

S3M/S5M型

齿距3.0/5.0

D型孔同步轮

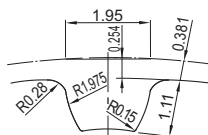
代码	带轮类型	皮带宽度	齿距	材质		表面处理
				带轮	法兰	
Y-EAG01	S3M060	6	3.0	铝合金	铝合金	本色阳极氧化
	S3M100	10				
	S3M150	15				
	S5M100	10	5.0			
	S5M150	15				
	S5M250	25				



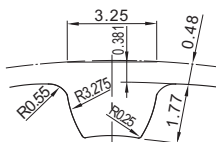
RoHS

标准齿形

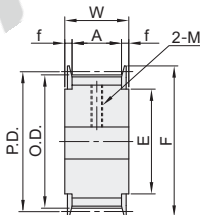
S3M型
(齿距: 3.0)



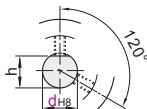
S5M型
(齿距: 5.0)



带轮形状: A形



轴孔规格: D



$$f = (W - A) / 2$$

视角标准: 第一视角

外形尺寸公差表

A/W/F尺寸	公差
3 < X ≤ 6	±0.1
6 < X ≤ 30	±0.2
30 < X ≤ 120	±0.3
120 < X ≤ 400	±0.5

X为尺寸A/W/F。

齿面跳动

带轮齿顶圆直径	跳动公差
O.D. < 50	0.05
O.D. ≥ 50	0.07

轴孔D螺孔尺寸表

轴孔内径d	M	附件紧定螺钉
5	M3	M3×3
6~12	M4	M4×3

轴孔台阶尺寸表

轴孔规格d _{H8}	h	h公差
5	4.5	+0.1 0
6.35	5.85	
8	7.5	+0.1 0
9.5	9	
12	11.5	

S3M型

代码	型号	齿数	带轮类型	带轮形状	轴孔规格	轴孔规格d _{H8} A形	P.D.	O.D.	F	E	带轮公称宽度	
											A	W
Y-EAG01	18						17.19	16.43	20	13	皮带宽度6 S3M060 A:7 W:11	
	19				5 6.35		18.14	17.38	22	14		
	20						19.1	18.34				
	22				5 6.35 8		21.01	20.25	25	16		
	24						22.92	22.16	26	18	皮带宽度10 S3M100 A:11 W:15	
	25						23.87	23.11				
	26	S3M060					24.83	24.07	28			
	28	S3M100		A	D	5 6.35 8 9.5 12	26.74	25.98	30	20		
	30	S3M150					28.65	27.89	32	23		
	32						30.56	29.8	35	25		
	34						32.47	31.71	40	28	皮带宽度15 S3M150 A:17 W:21	
	36						34.38	33.62				
	40						38.2	37.44	44	32		
	44					6.35 8 9.5 12	42.02	41.25	48	36		
48						45.84	45.07	50	38			

S5M型

代码	型号	齿数	带轮类型	带轮形状	轴孔规格	轴孔规格d _{H8} A形	P.D.	O.D.	F	E	带轮公称宽度	
											A	W
Y-EAG01	14						22.28	21.32	26	16	皮带宽度10 S5M100 A:11 W:16	
	15						23.87	22.91	28	18		
	16				5 6.35 8 9.5 12		25.46	24.5	32	20		
	18						28.65	27.69	33	22		
	19						30.24	29.28	36	24	皮带宽度15 S5M150 A:17 W:22	
	20						31.83	30.87				
	22	S5M100					35.01	34.05	40	27		
	24	S5M150		A	D	6.35 8 9.5 12	38.2	37.24	45	30		
	25	S5M250					39.79	38.83				
	26						41.38	40.42	48	35	皮带宽度25 S5M250 A:27 W:32	
	28						44.56	43.6				
	30						47.75	46.79	52	36		
	32						50.93	49.97	55	40		
	34					8 9.5 12	54.11	53.15	61	45		
	36						57.3	56.34				

S5M型

代码	型号	齿数	带轮类型	带轮形状	轴孔规格	轴孔规格d _{H8} A形

Y-EAG01-15-S5M100-A-D-d8



请按图示订货



未税价(元)

优惠价

数量	1~10	11~
价格	100%	另行报价

同步轮