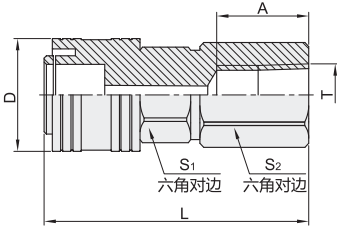


代码	类型	材质	表面处理
J-YXM21	SF内螺纹型	碳钢	镀铬
J-YXM22		SUS304	—
J-YXM26	SM外螺纹型	碳钢	镀铬
J-YXM27		SUS304	—
J-YXM31	SH管安装型	碳钢	镀铬
J-YXM32		SUS304	—
J-YXM36	SP螺帽拧入型	碳钢	镀铬
J-YXM37		SUS304	—

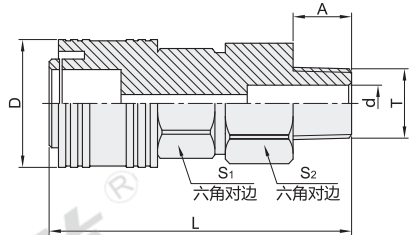


- 特点:
- 将流体快速、准确的自由连接;
 - 只要将公插头套进母插座, 就能简单的实现连接。连接时间短, 效率增高;
 - 公插头与母插头处于连接状态时甚至在压力下也可旋转, 因此避免了软管中扭曲应力的产生;
 - 快速接头易于维护与更换。
- 技术优势:
- 连接过程中没有空气侵入;
 - 标准化的尺寸及安装可应对广泛的流体设置用途。

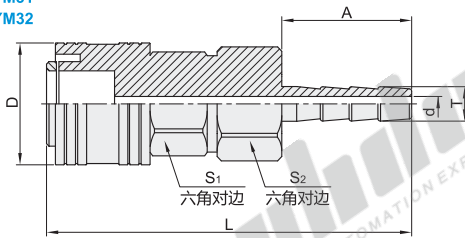
SF内螺纹型
J-YXM21
J-YXM22



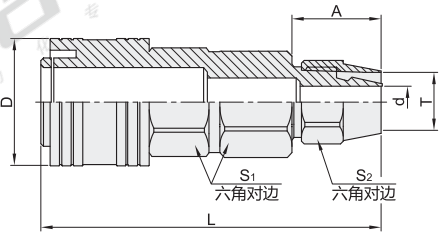
SM外螺纹型
J-YXM26
J-YXM27



SH管安装型
J-YXM31
J-YXM32



SP螺帽拧入型
J-YXM36
J-YXM37



视角标准: 第一视角

SF内螺纹型

型号		L	S ₁	S ₂	A	T	D
代码	规格						
J-YXM21	02SF	57.5	20	20	11.9	Rc1/4	23.5
	03SF	59		20	14	Rc3/8	
J-YXM22	04SF	62		24	15.2	Rc1/2	

SM外螺纹型

型号		L	S ₁	S ₂	A	T	d	D
代码	规格							
J-YXM26	02SM	58	20	20	11.5	R1/4	7	23.5
	03SM	58.5		20	12.2	R3/8	8	
J-YXM27	04SM	61.5		21	15	R1/2	10	

SH管安装型

型号		L	A	T	S ₁	S ₂	d	D
代码	规格							
J-YXM31 J-YXM32	02SH	73.5	27	7	20	20	3	23.5
	03SH	75	28.3	9	20		5	
	04SH	76	32.7	11	21		6	
	04SH-1*	82	36.6	13.5	20		7	
	05SH	84	37.4	15	20		8	

*带*的规格不适用J-YXM32。

SP螺帽拧入型

型号		L	A	T	S ₁	S ₂	d	D
代码	规格			配管尺寸				
J-YXM36 J-YXM37	01SP	59.5	12	6×4	20	12	2.5	23.5
	02SP	61.5	14.2	8×5		14	3	
	03SP	63.5	16.1	10×6.5		16	4	
	04SP	65.5	18.1	12×8		18	6	

技术参数

应用范围	流体连接
工作压力	8~10KGF/CM ²
工作温度	-20°C~80°C(碳钢材质) -10°C~200°C(SUS304材质)
适用介质	压缩空气、水



SF内螺纹型

型号		L
代码	规格	
J-YXM21	02SF	57.5
J-YXM22	03SF	59

J-YXM21—03SF



优惠价	
数量	1~29 30~
价格	100% 另行报价

交货期	
数量	7