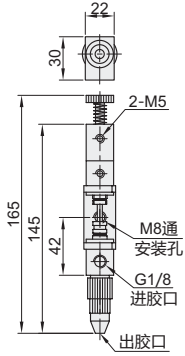


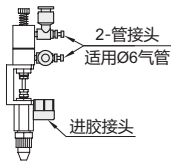
代码	类型	材质		表面处理
		主体	阀芯	主体
BMD50	顶针式	铝合金	SUS304	阳极氧化



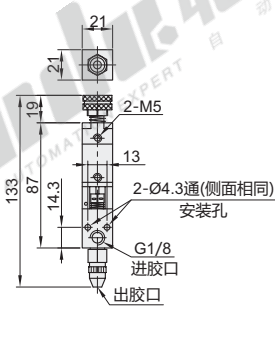
BMD50-02



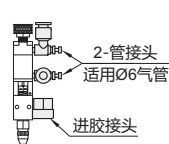
装配示意图



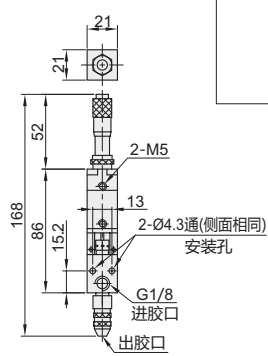
BMD50-03



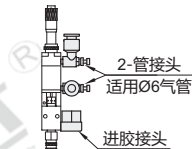
装配示意图



BMD50-04

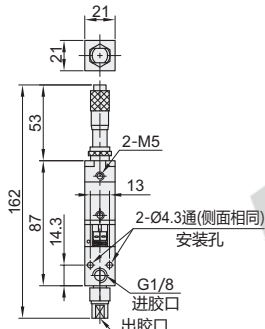


装配示意图

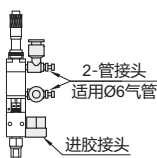


视角标准：第一视角

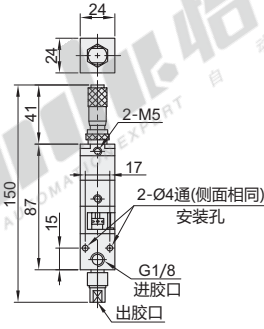
BMD50-05



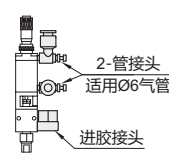
装配示意图



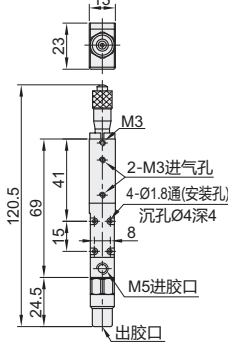
BMD50-06



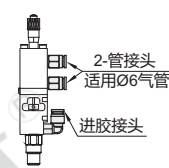
装配示意图



BMD50-07



装配示意图



管接头和进胶接头是标配件，安装后同点胶阀一起发货，实物参考安装示意图。

型号	出胶口孔径 (mm)	使用气源 (Kg/cm)	最小吐胶量 (ml)	操作黏度 (cps)	进胶压力 (Kg)	操作速率 (min)	重量(g)	适用胶水
BMD50	Ø2.2	4~7	0.01	1~100000	< 30	< 600	125	UV胶、油墨、白乳胶、酒精、油漆、喇叭胶
	Ø2.5						190	
	Ø2.5	2~7					215	
	Ø2.5	2~8					195	
	Ø2.5						220	
	Ø1.9	120						



型号	
代码	规格
BMD50	02
	03
BMD50-02	



优惠价		
数量	1~9	10~
价格	100%	另行报价

交货期	
	10