

# 风扇

## 轴流风扇 · DC24V型 经济型

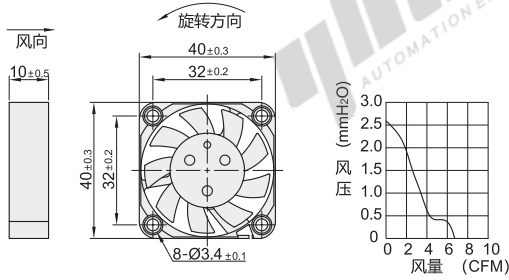
散热风扇

代码	类型	材质	轴承	阻燃等级	
ZHJ06	轴流风扇	DC型	PBT	双滚珠	UL94V-0

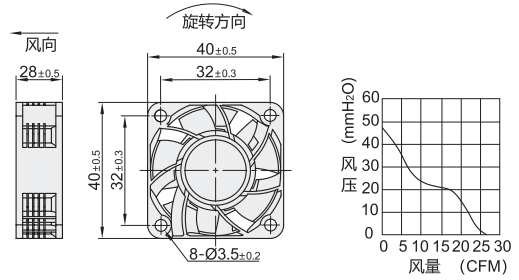
CE



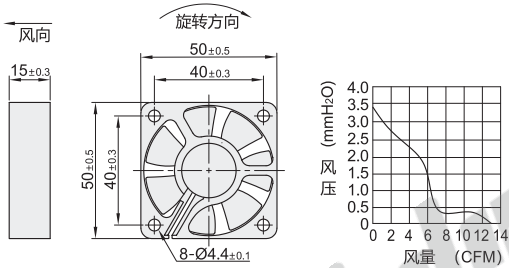
外形尺寸: 4010M2



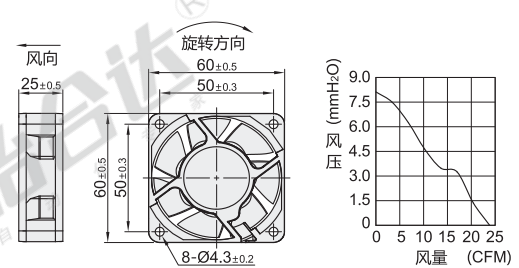
外形尺寸: 4028M2



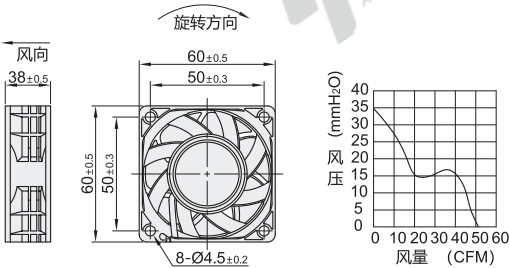
外形尺寸: 5015M2



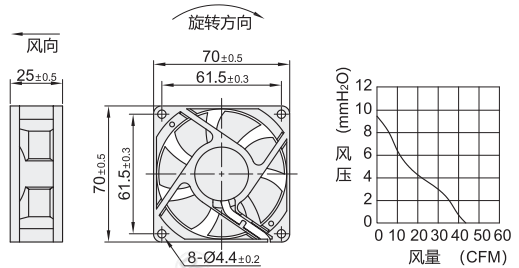
外形尺寸: 60



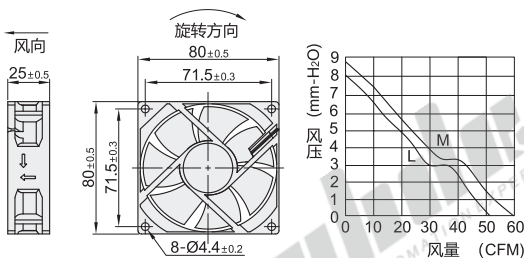
外形尺寸: 6038M2



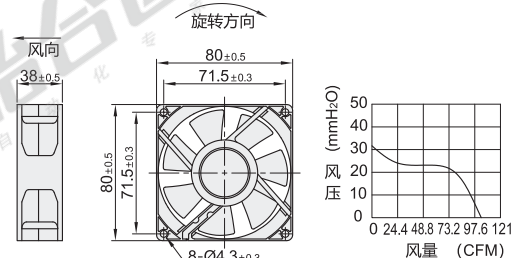
外形尺寸: 7025M2



外形尺寸: 80/8025L2

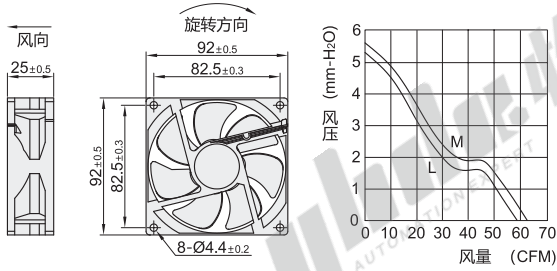


外形尺寸: 8038H2

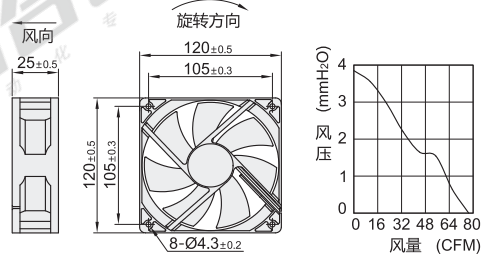


视角标准: 第一视角

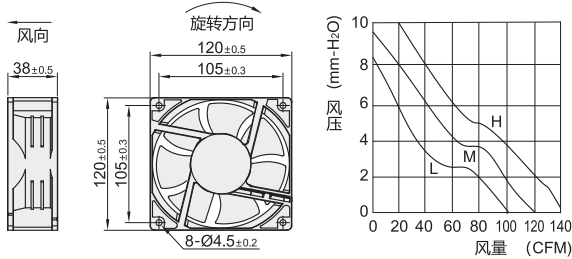
外形尺寸: 92/9225L2



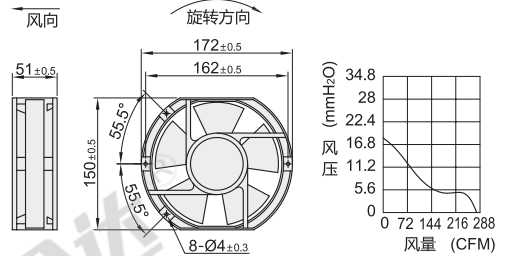
外形尺寸: 120B



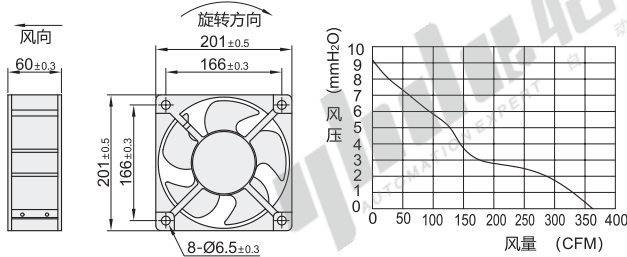
外形尺寸: 120/12038L2/12038H2



外形尺寸: 17251M2



外形尺寸: 20060M2



视角标准: 第一视角

型号		长×宽×高	适配附件	转速等级	输入电压	电流 (A)	转速 (RPM)	风量 (CFM)	风压 (mm-H <sub>2</sub> O)	噪音 (Db[A])	重量 (g)
代码	外形尺寸										
ZHJ06	4010M2	40×40×10	铁网ZHJ42 过滤网ZHJ41 或 百叶窗ZHJ43	M	DC24V	0.06	6000	8	4.5	28	20
	4028M2	40×40×28				0.2	9000	15	8	39	46
	5015M2	50×50×15				0.08	5000	14	4.5	35	20
	60	60×60×25				0.11	5000	21.45	7.3	43.78	60
	6038M2	60×60×38				0.3	8000	35	10	45	67
	7025M2	70×70×25				0.06	3000	25	4	29	60
	8025L2	80×80×25				0.08	2000	28	3	28	79
	80	80×80×25				0.13	4300	52.69	7.48	48.95	75
	8038H2	80×80×38				1	9000	96	31	58	170
	9225L2	92×92×25				0.05	2200	33	1.7	30	88
	92	92×92×25				0.14	3600	52.48	4.61	39.93	80
	120B	120×120×25				0.2	2500	69.32	3.2	35.53	130
	12038L2	120×120×38				0.15	2000	95	3	35	260
	120	120×120×38				0.3	3200	107.4	8.07	50.82	312
	12038H2	120×120×38				0.8	5000	172	23	60	260
17251M2	172×150×51	1.3	3000	202	11	52	610				
20060M2	200×200×60	1	2500	408	17	62	935				

① 转速等级: M-标准、L-低、H-高。

② 适用配件铁网/过滤网详见P227, 百叶窗详见P228。



型号	
代码	外形尺寸
4010M2	
ZHJ06	4028M2

ZHJ06-4010M2