代码	类型	材质			表面处理		
		型材	马达盖板	带轮固定座	型材	带轮固定座	马达盖板
KQR01	重载马达内置型	铝材			阳极氧化处理		喷涂

特长：将马达置于中间，减少输送机高度。

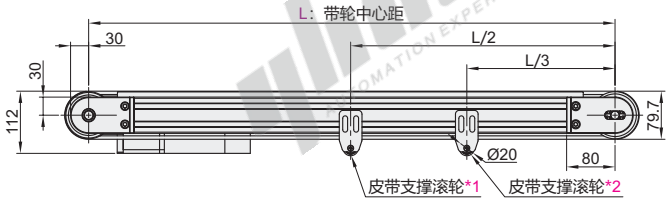

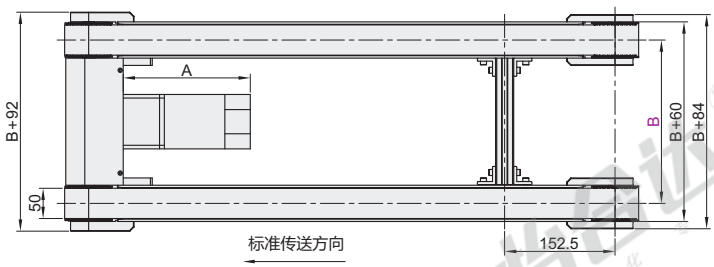

型材截面放大图

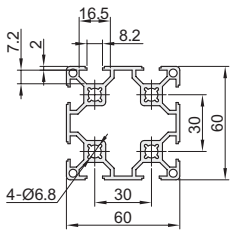

可使用
AHC21-308-M6
AHC21-308-M5
AHC21-308-M4
AHC21-308-M3
规格的T型螺母
默认放置
AHC21-308-M6

L＞2000时，此处附带支撑滚轮*1；
L＞3500时，此处附带支撑滚轮*2；
500＜L≤1000时，一根横梁支撑；
1000＜L≤1500时，两根横梁支撑；
1500＜L≤2500时，三根横梁支撑；
2500＜L≤4000时，四根横梁支撑；
4000＜L时，五根横梁支撑。

视角标准：第一视角

传送能力(参考值)

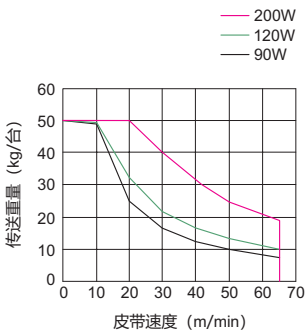

A尺寸表

输出功率(W)	马达 规格	马达 制造商	减速比	A
90W	三相马达	台湾制	5~20	217.5
			25~180	
	速度控制马达		5~20	
			25~180	
	三相马达	松下	5~180	195
	速度控制马达		5~180	234.5
120W	三相马达	台湾制	5~20	217.5
			25~180	
	速度控制马达		5~20	
			25~180	
200W	三相马达		5~20	248
			25~180	
	速度控制马达		5~20	
			25~180	

齿轮头减速比

齿轮头减速比	皮带速度(m/min) 50Hz	皮带速度(m/min) 60Hz
5	64.5	74.4
7.5	43.0	49.6
9	35.8	41.3
12.5	25.8	29.8
15	21.5	24.8
18	17.9	20.7
25	12.9	14.9
30	10.7	12.4
36	9.0	10.3
50	6.4	7.4
60	5.4	6.2
75	4.3	5.0
90	3.6	4.1
120	2.7	3.1
150	2.1	2.5
180	1.8	2.1

同步带输送机

重载马达内置型

头部驱动双槽型材(直径80mm)

型号		L	马达选择					马达品牌选择
代码	B(最小单位10)	最小单位5	输出功率(W)	电压(V)	规格	齿轮头减速比	皮带规格	
KQR01	200~600	500~5000	90 120 200	TA220(单相)	SCM 速度控制马达	5 7.5 9 12.5 15 18 25 30 36 50 60 75 90 100 120 150 180	K (经济型普通用：白色) L (经济型滑动用：绿色) E (普通用：白色) D (滑动用：绿色) F (防静电：黑色) J无皮带	T(台湾品牌) S(松下马达)
				SA200(三相)	INV 变频器			
				NV(无马达)	NM 无马达	NH 无齿轮头		W 无马达、齿轮头

- 选择了无马达、齿轮头时，马达安装孔间距将因马达输出功率而异。
- 选择了无马达、齿轮头时，主机将以部件状态交货。
- 选择D绿色：滑动用同步带时，侧边会有轻微起毛，不同工况起毛程度不一样。

请按图示订货

型号		L	马达选择					马达品牌选择
代码	B(最小单位10)	最小单位5	输出功率(W)	电压(V)	规格	齿轮头减速比	皮带规格	
KQR01	200~600	500~5000	90 120	TA220(单相)	SCM 速度控制马达	5 7.5 9 12.5 15 18 25 30 36 50 60 75 90 100 120 150 180	D 绿色:滑动用 J 无皮带	T(台湾品牌) S(松下马达)
				SA200(三相)	INV 变频器			

KQR01—B300—L1000—90—TA220—SCM—15—D—T

可选加工

型号		L	马达选择					马达品牌选择	可选加工代码
代码	B(最小单位10)	最小单位5	输出功率(W)	电压(V)	规格	齿轮头减速比	皮带规格		
KQR01	200~600	500~5000	90 120	TA220(单相)	SCM 速度控制马达	5 7.5 9 12.5 15 18 25 30 36 50 60 75 90 100 120 150 180	D 绿色:滑动用 J 无皮带	T(台湾品牌) S(松下马达)	MB( )
				SA200(三相)	INV 变频器				

KQR01—B300—L1000—90—TA220—SCM—15—D—T—MB3

可选加工

代码	MB( )
技术说明	**附带后装螺帽** 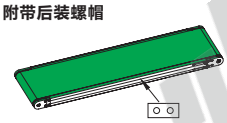 选型方法 MB3 请指定附带后装螺帽数量。 如：MB3表示每条槽3个螺母

Example
使用示例

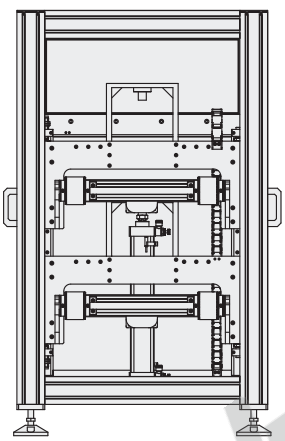

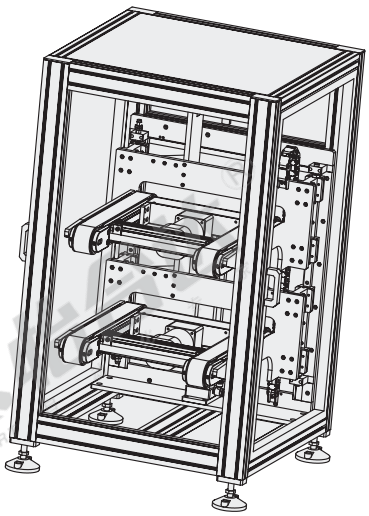

适用于空间较为狭隘场所的夹具传送，可在输送机中间增加挡停和限位。