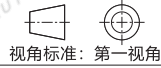
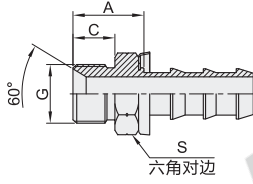


插入式软管接头

- 英制管螺纹
- 美制JIC螺纹/美制SAE螺纹

英制管螺纹-60°内锥面密封

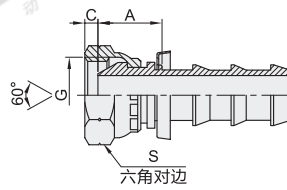
代码	类型	适用软管	材质
WSH51	直接头	编织软管	碳钢
WSH52	直接头	编织软管	SUS304



视角标准：第一视角

英制管螺纹-60°外锥面密封

代码	类型	适用软管	材质
WSH53	直接头	编织软管	碳钢
WSH54	直接头	编织软管	SUS304



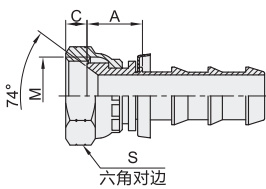
视角标准：第一视角

型号		适用软管公称内径	G	A	C	S
WSH51 WSH52	04	6	G1/4"×19	20	12	14
	06	10	G3/8"×19	22	13.5	17
	08	12	G1/2"×14	26.5	16	22
	10	16	G5/8"×14	27.5	17.5	24
	12	20	G3/4"×14	29.9	18.5	27

型号		适用软管公称内径	G	A	C	S
WSH53 WSH54	04	6	G1/4"×19	19.5	5.5	19
	06	10	G3/8"×19	24.5	6.3	22
	08	12	G1/2"×14	27.5	7.5	27
	12	20	G3/4"×14	29	10.9	32

美制JIC螺纹-74°内锥面密封

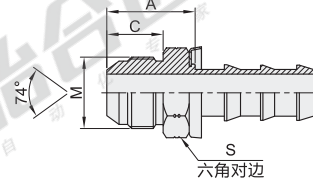
代码	类型	适用软管	材质
WSH56	直接头	编织软管	碳钢
WSH57	直接头	编织软管	SUS304



视角标准：第一视角

美制JIC螺纹-74°外锥面密封

代码	类型	适用软管	材质
WSH58	直接头	编织软管	碳钢
WSH59	直接头	编织软管	SUS304



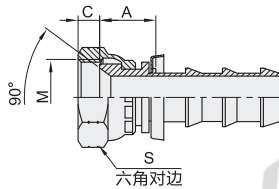
视角标准：第一视角

型号		适用软管公称内径	M	A	C	S
WSH56 WSH57	04	6	7/16"×20	12.2	9	15
	06	10	9/16"×18	12.5	10.5	19
	08	12	3/4"×16	14.7	11	24
	10	16	7/8"×14	15.7	13	27
	12	20	1.1/16"×12	17.4	15	32

型号		适用软管公称内径	M	A	C	S
WSH58 WSH59	04	6	7/16"×20	22	14	12
	06	10	9/16"×18	22	14.1	17
	08	12	3/4"×16	27.2	16.7	22
	10	16	7/8"×14	30	19.3	24
12	20	1.1/16"×12	33.4	21.9	27	

美制SAE螺纹-90°内锥面密封

代码	类型	适用软管	材质
WSH61	直接头	编织软管	碳钢
WSH62	直接头	编织软管	SUS304



视角标准：第一视角

型号		适用软管公称内径	M	A	C	S
WSH61 WSH62	04	6	7/16"×20	12.2	9	15
	06	10	5/8"×18	13.7	11.3	22
	08	12	3/4"×16	14.7	11	24
	12	20	1.1/16"×12	16.9	14.3	32

美制SAE螺纹-90°内锥面密封

型号		适用软管公称内径
代码	规格	
WSH61	04	6
WSH62	06	10

WSH61-06

请按图示订货

未税价(元)

优惠价	
数量	1~10 11~
价格	100% 另行报价

交货期	
数量	7

液
压
接
头

K2