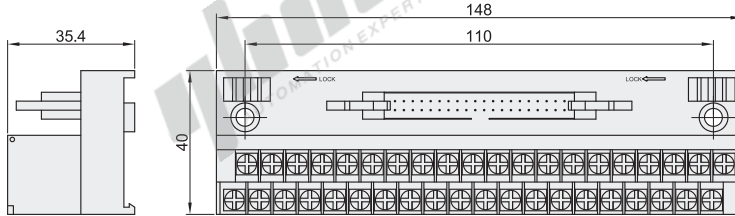


代码	类型		指示灯
ZIU60	日式端子台	基恩士系列输入模块对应端子台	无

CE

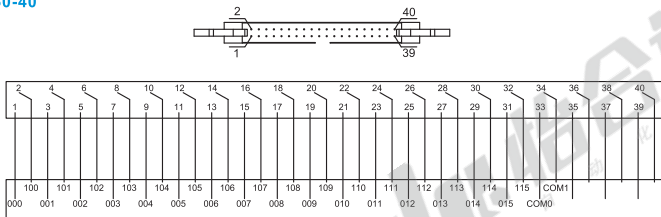


注意

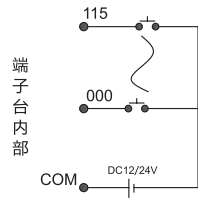
- 用2个M4的螺丝可固定在零件安装的地方。建议使用M4×16的螺丝，螺纹孔深3mm以上。
- 可安装在标准35mm的DIN导轨上。

配线图

ZIU60-40

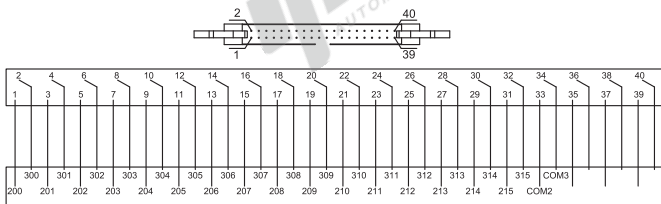


连接图



PLC
连接端子台

ZIU60-40A



适用电线

1.25mm²MAX



视角标准：第一视角

型号		额定输入电流	额定输入电压	位数	适用电线
代码	规格				
ZIU60	40	1A	DC24V	40	ZIC23 (P541)

适用PLC

输入模块	输入点数	适用端子台
KV-C32XC	32	ZIU60-40
KV-C64XC	64	ZIU60-40/ZIU60-40A
KV-C32TD	32	ZIU60-40/ZIU65-40

参数表

绝缘电阻	100MΩ以上(DC500V)
耐电压	AC500V 1min
端子	M3×10L
扭矩	1.2N·m(12kgf·cm)
环境温度	-10℃~+50℃
内置连接器	HIF3BA-40P-2.54DSA(牛角座)
环境湿度	5%RH~95RH%(无凝露)



请按图示订货

型号		额定输入电流
代码	规格	
ZIU60	40	1A
	40A	

ZIU60-40

