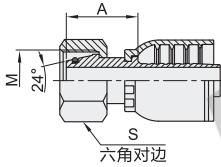


24°外锥面带O型圈密封 公制螺纹

一体式软管接头

直接头-轻系列

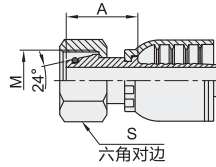
代码	类型	适用软管	材质
WSH01	直接头 轻系列	编织软管	碳钢
WSH02			SUS304
WSH03		缠绕软管	碳钢
WSH04			SUS304



视角标准：第一视角

直接头-重系列

代码	类型	适用软管	材质
WSH11	直接头 重系列	编织软管	碳钢
WSH12			SUS304
WSH13		缠绕软管	碳钢
WSH14			SUS304



视角标准：第一视角

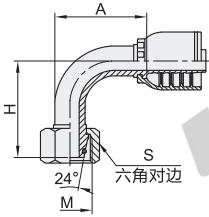
型号		适用软管 公称内径	M	A	S
代码	规格				
WSH01	04	6	M14×1.5	27.5	19
WSH02	06	10	M16×1.5	28	22
WSH03	08	12	M18×1.5	29.5	24
WSH04	10	16	M26×1.5	35	32
	12	20	M30×2	38	36

型号		适用软管 公称内径	M	A	S
代码	规格				
WSH11	04*	6	M14×1.5	28.5	19
WSH12	05	8	M16×1.5	29	22
WSH13	06	10	M18×1.5	24	24
WSH14	08	12	M20×1.5	31.5	27
	12	20	M30×2	39	36

WSH12/14不适用带*的规格。

90°弯接头-轻系列

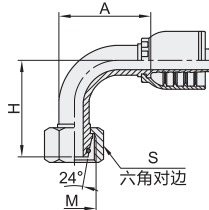
代码	类型	适用软管	材质
WSH06	90°弯接头 轻系列	编织软管	碳钢
WSH07			SUS304
WSH08		缠绕软管	碳钢
WSH09			SUS304



视角标准：第一视角

90°弯接头-重系列

代码	类型	适用软管	材质
WSH16	90°弯接头 重系列	编织软管	碳钢
WSH17			SUS304
WSH18		缠绕软管	碳钢
WSH19			SUS304



视角标准：第一视角

型号		适用软管 公称内径	M	A		H		S	
代码	规格			WSH06/08	WSH07/09	WSH06/08	WSH07/09	WSH06/08	WSH07/09
WSH06	04	6	M14×1.5	30	30	46	46	19	19
WSH07	06	10	M16×1.5	35.3	35.3	51.8	51.8	22	22
WSH08	08	12	M26×1.5	42	40	51	50.5	32	27
WSH09	10	16	M26×1.5	56.5	56.5	67.5	67.5	32	32
	12	20	M30×2	65.5	65.5	80	80	36	36

型号		适用软管 公称内径	M	A	H	S
代码	规格					
WSH16	04*	6	M14×1.5	30	47.5	19
WSH17	05	8	M16×1.5	33	51	22
WSH18	06	10	M18×1.5	35.3	52.8	24
WSH19	08	12	M22×1.5	41	61	27
	10	16	M24×1.5	56.5	67.5	30
	12	20	M30×2	65.5	81	36

WSH17/19不适用带*的规格。



直接头-重系列

型号		适用软管 公称内径
代码	规格	
WSH11	04	6
	05	8

WSH11-05



● 优惠价
数量 1~10 11~
价格 100% 另行报价

