

外径基准型 · L尺寸指定型
 外径基准不锈钢型 · L尺寸固定型

压缩弹簧
 加长型压缩弹簧

压缩弹簧

代码	类型	材质	表面处理	允许位移量
YFWR	外径基准型	SWP-A	发黑	F=L×60%
YFWF				F=L×50%
YFWT				F=L×40%
YFUR	L尺寸指定型	SUS304-WPB	—	F=L×60%
YFUF				F=L×50%
YFUT				F=L×40%



D尺寸公差

D	公差
14以下	±0.3
15以上	±0.4

弹簧常数计算方法

$$\text{弹簧常数} = \frac{\text{最大负载N(kgf)}}{L \times \text{容许位移量\%}}$$

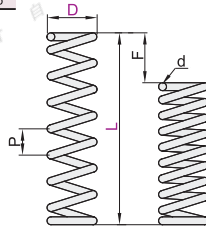
① 负载(kgf)=负载N×0.101972

L尺寸公差

L	公差
50以下	±1
51~100	±2
101~250	±4

② 注意事项:

1. 线径d为0.9以下时, 两端均未进行磨削加工。
2. 使用次数为100万次(参考)。
3. 请在容许位移量%以内使用。
4. P值仅供参考。



型号	最小单位1		负载类型选择	最大负载(N)						d			P(参考)		
	D	L		SWP-A			SUS304-WPB			YFWR	YFUR	YFUF	YFWR	YFUR	YFUF
				F=L×60%	F=L×50%	F=L×40%	F=L×60%	F=L×50%	F=L×40%						
(SWP-A)	5	15~65	A	2.8	5.2	8.1	2.5	4.5	7.1	0.4	0.5	0.6	1.8	1.5	1.3
			B	3.7	6.7	10.6	3.3	5.9	9.3				2.3	1.9	1.7
	6	15~80	A	2.9	7.3	9.9	2.5	6.4	8.7	0.45	0.6	0.7	2.0	1.7	1.5
			B	3.8	9.6	12.9	3.3	8.4	11.3				2.6	2.3	1.9
	7	15~90	A	3.1	10.1	11.5	2.7	8.8	10.0	0.5	0.7	0.8	2.2	2.0	1.7
			B	4.0	13.1	14.9	3.5	11.5	13.0				2.9	2.7	2.2
	8	20~100	A	5.2	12.2	13.8	4.6	10.7	12.1	0.6	0.8	0.9	2.7	2.2	1.9
			B	6.8	15.9	17.9	6.0	13.9	15.7				3.5	2.9	2.4
	9	19~110	A	8.1	17.4	22.1	7.1	15.2	19.3	0.7	0.9	1.0	2.9	2.5	2.6
			B	10.0	20.6	27.5	8.7	17.9	24.0				3.5	2.9	3.3
	10	20~120	A	10.6	19.2	30.5	9.3	16.9	26.7	0.8	1.0	1.2	3.4	2.8	2.5
			B	13.7	24.9	39.5	12.1	21.8	34.6				4.4	3.6	3.2
11	21~130	A	9.0	17.2	27.9	7.9	15.0	24.4	0.8	1.0	1.2	3.5	3.3	2.9	
		B	12.6	22.9	36.3	11.0	20.0	31.7				4.9	4.3	3.8	
12	25~140	A	11.0	27.6	37.7	9.6	24.1	33.0	0.9	1.2	1.4	3.8	3.3	2.9	
		B	14.2	35.8	48.9	12.5	31.3	42.9				4.9	4.3	3.8	
13	24~150	A	10.5	26.5	35.7	9.1	23.2	31.1	0.9	1.2	1.4	4.2	3.9	3.3	
		B	13.4	34.6	46.4	11.7	30.2	40.5				5.5	5.1	4.3	
(不锈钢)	14	30~160	A	11.6	37.7	45.9	10.1	33.0	40.2	1.0	1.4	1.6	4.2	3.9	3.3
			B	15.1	48.9	59.6	13.1	42.8	52.2				5.5	5.1	4.3
15	27~170	A	11.4	36.8	44.4	9.9	32.1	38.8	1.0	1.4	1.6	5.0	4.5	3.7	
		B	14.9	47.1	56.6	14.9	41.1	49.4				6.5	5.8	4.8	
16	30~180	A	19.4	49.7	55.1	17.0	43.4	48.2	1.2	1.6	1.8	5.0	4.5	3.7	
		B	25.1	64.5	71.2	22.0	56.5	62.6				6.5	5.8	4.8	
17	31~190	A	19.6	47.9	53.5	17.1	41.8	46.7	1.2	1.6	1.8	5.9	5.0	4.1	
		B	25.3	62.0	69.9	22.0	54.1	61.0				7.7	6.5	5.4	
18	35~200	A	29.9	62.1	65.2	26.2	54.3	57.1	1.4	1.8	2.0	5.9	5.0	4.1	
		B	38.9	80.7	84.6	34.0	70.6	74.0				7.7	6.5	5.4	
20	40~200	A	42.7	76.9	99.0	37.4	67.3	86.6	1.6	2.0	2.3	6.7	5.5	4.8	
		B	55.2	100.0	128.0	48.3	87.2	113.0				8.7	7.2	6.3	
23	45~200	A	51.9	103.0	121.0	45.4	90.2	106.0	1.8	2.3	2.6	7.8	6.4	5.5	
		B	67.4	133.0	156.0	58.9	113.0	137.0				10.1	8.1	7.1	
25	50~250	A	64.5	153.5	178.6	56.3	133.9	155.9	2.0	2.6	2.9	7.8	7.1	6.3	
		B	82.4	172.0	214.3	71.9	150.1	187.0				10.2	8.0	7.9	
27	70~250	A	86.0	195.0	220.3	75.0	170.2	192.3	2.3	2.9	3.2	7.5	7.4	6.7	
		B	110.9	214.2	274.0	96.8	187.0	239.1				9.6	8.1	8.6	



代码	D	L	负载类型选择
YFWF	5	15~85	A
YFWF	5	15~85	B

请按图示订货 YFWR—D5—L60—A



数量	1~9	10~
价格	100%	另行报价

未税价(元)

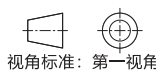
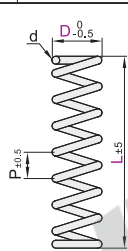


交货期 10

加长型压缩弹簧

代码	类型	材质
YLR	外径基准不锈钢型 L尺寸固定型	SUS304

- ① 两端均未进行磨削加工。
- ② 此系列为外径基准型弹簧, 以保证外径公差进行生产, 外径为负公差适合配孔使用, 内径仅做参考(按负公差), 选型时请注意。



代码	型号	D	L	d	P
YLR	500	3		0.5	0.8
		4		0.7	1.2
		6		1.0	1.6
		8		1.3	2.0
		10		1.8	2.4
		12		2.0	2.8
		14		2.4	3.2
		16		2.6	4.0
		18		3.0	4.8
		20		3.2	6.0
		22		3.6	8.0
		25		4.0	10.0



代码	D	L
YLR	4	800

请按图示订货 YLR—D3—L500



数量	1~20	21~
价格	100%	另行报价

未税价(元)



交货期 9