

导向轮

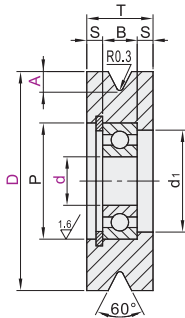
V型

代码	类型	本体			轴承	挡圈			
		材质	表面处理	硬度					
QBR01	单列轴承	钢丝绳用	S45C	—	—	弹簧钢			
QBR02				发黑		不锈钢			
QBR03				无电解镀锌		—			
QBR06		槽钢用	铝合金	本色阳极氧化	—	钢	不锈钢		
QBR41					—	—			
QBR42					发黑	—			
QBR43	V型	槽钢用	S45C	发黑	—	弹簧钢			
QBR21				无电解镀锌		—			
QBR21				SCM435		发黑	40~45HRC	SUJ2	弹簧钢
QBR31				S45C		无电解镀锌	—		
QBR32				SCM435		发黑	40~45HRC		
QBR33	双列轴承	轨道用	SUS304	—	SUS304	SUS304			

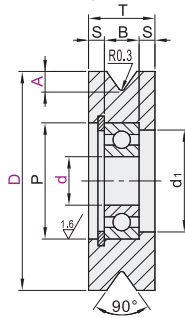


来图定制

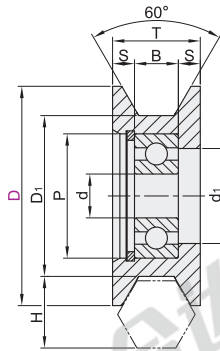
单列轴承-钢丝绳用
QBR01/02/03/06



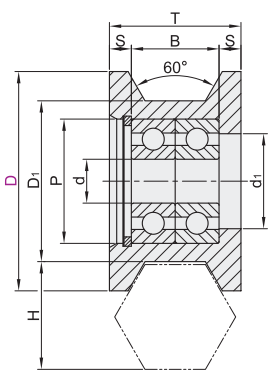
单列轴承-槽钢用
QBR41/42/43



单列轴承-轨道用
QBR21



双列轴承-轨道用
QBR31/32/33



视角标准：第一视角

单列轴承-钢丝绳用

代码	型号	D	A	d	d ₁	P	T	S	B	使用轴承
QBR01 QBR02 QBR03 QBR06	20	20	3	3	8	10	10	3	4	BAF623ZZ
	30	30	4	5	13	16	10	2.5	5	BAF625ZZ
	40	40	5	6	16	19	12	—	6	BAF626ZZ
	30	30	5	6	16	19	12	—	6	BAF626ZZ
	40	40	7	8	21	24	14	3	—	BAF628ZZ
	50	50	9	10	23	26	16	4	8	BAY6000ZZ
	60	60	11	12	25	28	20	6	—	BAY6001ZZ
	100	100	12	12	25	28	16	4	—	BAY6001ZZ

单列轴承-槽钢用

代码	型号	D	A	d	d ₁	P	T	S	B	使用轴承
QBR41 QBR42 QBR43	20	20	3	3	7.8	10	10	3	4	BAF623ZZ
	30	30	3	5	12.8	16	10	2.5	5	BAF625ZZ
	40	40	5	8	20.8	24	14	3	8	BAF628ZZ
	50	50	5	10	22.8	26	16	4	—	BAY6000ZZ
	60	60	6	12	24.8	28	16	4	—	BAY6001ZZ
	100	100	6	12	24.8	28	16	4	—	BAY6001ZZ

单列轴承-轨道用

代码	型号	D	D ₁	d	d ₁	H	P	T	S	B	使用轴承
QBR21	50	50	40	10	22	14	26	19	5.5	8	6000ZZ
	60	60	47	12	26	17	32	23	6.5	10	6201ZZ

双列轴承-轨道用

代码	型号	D	D ₁	d	d ₁	H	P	T	S	B	使用轴承
QBR31	30	30	22	6	13	14	17	18	3	12	606ZZ×2
	40	40	28	8	18	17	22	23	4.5	14	608ZZ×2
QBR32	50	50	34	10	22	19	26	24	4	16	6000ZZ×2
	60	60	41	12	26	24	32	32	6	20	6201ZZ×2
QBR33	70	70	46	15	29	30	35	39	8.5	22	6202ZZ×2

单列轴承-钢丝绳用

代码	型号	D	A	d
QBR01	20	20	3	3
QBR02	30	30	4	5

QBR01—D20—A4—d3

双列轴承-轨道用

代码	型号	D	d
QBR31	30	30	13
QBR33	40	40	18

QBR31—D30



请按图示订货



未标价(元)

数量	1~9	10~
优惠价	—	—
价格	100%	另行报价



交货期
7

QBR21/31/32/33



交货期
5

其余