

代码	类型	主体材质	吸盘材质
J-WEQ02T	标准型	铝合金	硅橡胶
J-WEQ12T	带阀门型		

允许的流体	空气
工作压力范围(MPa)	0.15~0.7
额定的供应压力(MPa)	0.5
最终真空(kPa)	-90
工作温度范围(°C)	0~60(不冻结)

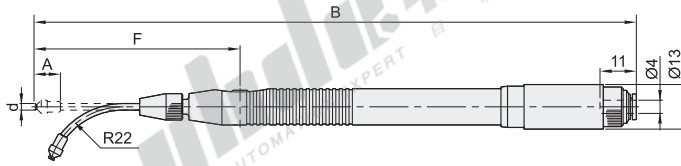
标准型套装



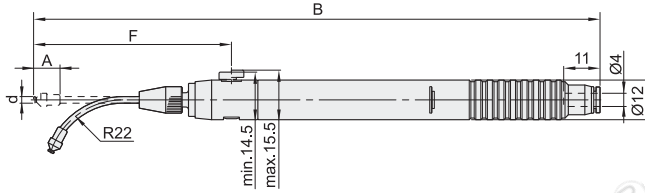
带阀门型套装



标准型
J-WEQ02T



带阀门型
J-WEQ12T



视角标准：第一视角

型号		吸盘规格 d	套装清单
代码	吸笔颜色		
标准型 J-WEQ02T	W(象牙色)	2	吸笔1个 吸盘4个(全部规格各1个) 卷型管1个(白色)
		4	
		6	
带阀门型 J-WEQ12T	W(象牙色)	6	
		8	

型号	d	A	B	F	重量 (g)
标准型 J-WEQ02T	2	8	181.5	64	21.5
	4				
	6				
带阀门型 J-WEQ12T	8	9.5	183	66	22.5
	2				
	4	171	59	61	16
	6				
	8				59.5

☑ 套装

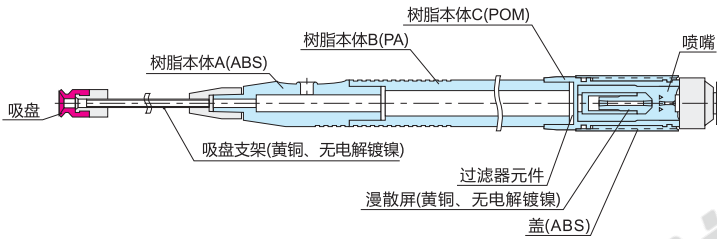


型号		d
代码	吸笔颜色	
J-WEQ02T	W(象牙色)	2
		4

J-WEQ02T - W

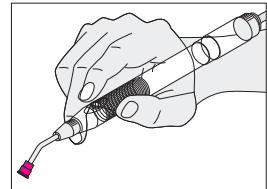


☑ 标准型真空吸笔结构图

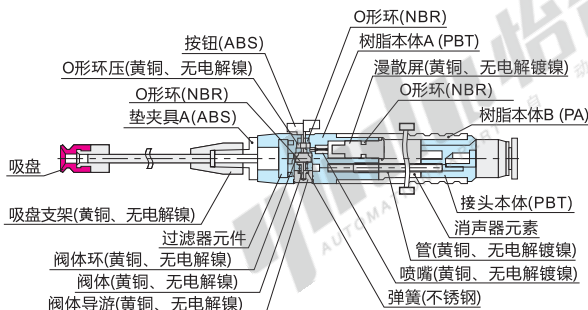


☑ 使用方法

标准型
按住阀门时工件被吸附。工件离开时把阀门释放。



☑ 带阀门型真空吸笔结构图



带阀门型
按住阀门时工件被吸附。工件离开时释放阀门按钮。

