

定位销

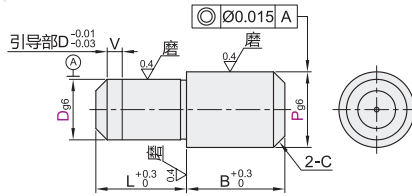
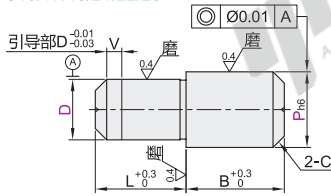
标准型 · P尺寸选择型/P.L.B尺寸指定型 大头平头型

P尺寸选择型			P.L.B尺寸指定型		材质		硬度	表面处理
Dm6	Dp6	Dg6	Dm6	Dp6	国标	相当		
YGC01	YGC16		YGC61	YGC76			淬火硬度58~61HRC	—
YGC02	YGC17		YGC62	YGC77	9CrWMn	SKS3	淬火硬度58~61HRC, 镀层硬度850HV~	镀硬铬, 镀层厚度3~5μm
YGC03	YGC18		YGC63	YGC78			—	—
YGC06	YGC21		YGC66	YGC81	0Cr18Ni9	SUS304	—	—
YGC07	YGC22		YGC67	YGC82			镀层硬度850HV~	镀硬铬, 镀层厚度5~8μm
YGC11	YGC26		YGC71	YGC86	9Cr18Mo	SUS440C	淬火硬度48~53HRC	—
—	—	YGC30	—	—	GCr15	SUJ2	淬火硬度HRC56~, 镀层硬度850HV~	镀硬铬, 镀层厚度3~5μm



P尺寸选择型
YGC01/02/03/06/07/11
YGC16/17/18/21/22/26

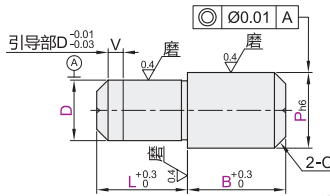
P尺寸选择型 YGC30



□ P尺寸公差表

P	h6	g6
3	0 -0.006	-0.002 -0.008
5~6	0 -0.008	-0.004 -0.012
8~10	0 -0.009	-0.005 -0.014
12~18	0 -0.011	-0.006 -0.017
25~30	0 -0.013	-0.007 -0.020

P.L.B尺寸指定型
YGC61/62/63/66/67/71
YGC76/77/78/81/82/86



① SUS440C材质的D部加工有识别槽。

视角标准：第一视角

□ P尺寸选择型

型号 代码	D公差			P	L	B	V	C
	m6	p6	g6					
Dm6 Dp6 Dg6 YGC01 YGC16 YGC30 YGC02 YGC17 YGC03 YGC18 YGC06 YGC21 YGC07 YGC22 YGC11 YGC26	1			2	3	2	0	0.1
	2	+0.008 +0.002	+0.012 +0.006	-0.002 -0.008	3	4	0	0.5
	3				5	5	3	
	4				6 8	8	4	1
	5	+0.012 +0.004	+0.020 +0.012	-0.004 -0.012	8	10	5	
	6				8 10	12	6	1.5
	8	+0.015 +0.006	+0.024 +0.015	-0.005 -0.014	12	16	10	
	10				12 14	20	20	2
	12				16	22	22	
	13	+0.018 +0.007	+0.029 +0.018	-0.006 -0.017	18	25	25	3
	16				25	30	30	
	20	+0.021 +0.008	+0.035 +0.022	-0.007 -0.020	30	32	30	

□ P.L.B尺寸指定型

型号 代码	D公差		最小单位0.01 P	最小单位1 L	最小单位0.1 B	V	C
	m6	p6					
Dm6 YGC61 YGC62 YGC63 YGC66 YGC67 YGC71 Dp6 YGC76 YGC77 YGC78 YGC81 YGC82 YGC86	1		1.50~3.00	2~3		0	0.1
	2	+0.008 +0.002	+0.012 +0.006	2.50~6.00	2~8		0.5
	3			3.50~8.00	3~10	2.0~15.0	
	4			4.50~8.00	3~15		
	5	+0.012 +0.004	+0.020 +0.012	5.50~10.00	5~15		1
	6			6.50~10.00	5~15		1
	8	+0.015 +0.006	+0.024 +0.015	8.50~15.00	5~18	2.0~30.0	1.5
	10			10.50~17.00	5~22		
	12			12.50~20.00	6~26	3.0~30.0	2
	13	+0.018 +0.007	+0.029 +0.018	13.50~20.00	7~28		2
	16			16.50~27.00	8~35	5.0~30.0	3
	20	+0.021 +0.008	+0.035 +0.022	20.50~30.00	10~42		



可选加工

代码	技术说明	
	说明	选型方法
MA	增加内螺纹 C0.5以下	MA D MA V1 12 M4 6 13 16 M6 9 20
CN	变更倒角C C0.5以下	CN 变更P尺寸部的倒角为C0.5以下 ① D≤3时, 不适用 ② 仅适用P尺寸部
RC	变更颈部退刀槽为R0.5 (R0.5)	RC ① P-D≤2时, 不适用

夹具用衬套
A6

□ P尺寸选择型

型号	D	P
YGC01	8	12
YGC02	⑩	12 ⑭

请按图示订货

□ 可选加工

型号	D	P	可选加工代码
YGC01	8	12	MA CN ⑩
YGC02	⑩	12 ⑭	MA CN ⑩

YGC01—D10—P14—RC

□ P.L.B尺寸指定型

型号	D	P	L	B
YGC61	8	8.50~15.00	5~18	2.0~30.0
YGC62	⑩	10.6~12.00	6~22	3.0~30.0

YGC61—D10—P13—L14—B5

● 优惠价

数量	1~4	5~
价格	100%	另行报价

未税价(元)

交货期	3	5	6
① 无表面处理/无硬度	3	5	6
② 无表面处理	3	5	6
③ 有表面处理	3	5	6