

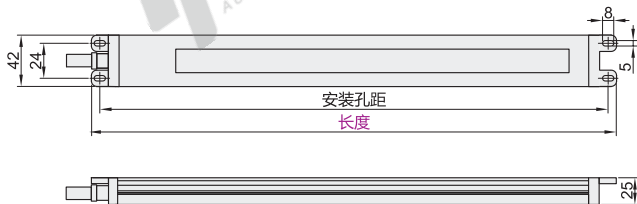
黑色

代码	类型	外壳颜色
ZHE04	经济型	黑色

特点

- 采用高亮度LED芯片工艺, 光衰小, 寿命长。较传统卤丝灯具备更优越的性能;
- 驱动采用高品质元器件, 无频闪, 大余量;
- 防护等级达到IP68, 适用于接触到水、雾、油的工作环境;
- 采用一体化设计, 合金铝材, 表面阳极氧化处理不变色, 做工精细, 散热性好;
- 高强度的钢化玻璃能承受更高的冲击力而发光面无损;
- 产品有各种规格尺寸, 适合不同机械, 不同场合使用。

适用范围: 各种数控设备, CNC加工中心, 雕铣机, 钻攻机, 激光焊机, 陶瓷加工机械, 数控机床, 数控铣床等设备照明。各种厨房设备, 冷库, 流水线, 工作台。各种水产行业, 食品厂, 制药厂, 仓库照明, 机械行业。



型号		光源颜色	额定电压	安装孔距	功率 (W)	输入电流 (mA)	光通量 (Lm)	
代码	长度							
ZHE04	345	A(正白光6000~6500K)	1 (DC24V)		325	6	320	
	445				425	10	500	1000
	545				525	12	680	1200
	615				595	16	840	1600

性能表

防护等级	IP68
发光效率	100~120Lm/W
灯具寿命	50000H
显色指数	≥85Ra
发光角度	120°



型号		光源颜色	额定电压
代码	长度		
ZHE04	345	A(正白光)	1(DC24V)
	445		

ZHE04 - 345 - A - 1

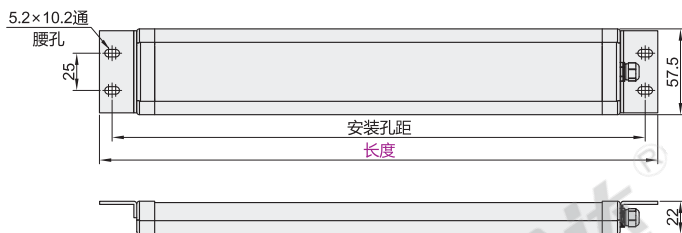

银白色

代码	类型	外壳颜色
ZHE13	经济型	银白色

特点

- 超薄灯体, 占用空间小, 圆弧设计简约时尚;
- 具有防水、防油、防蚀与防爆功能;
- 安装简易, 维修率低。

适用范围: 数控机床、组合机床、加工中心及其他照明。



型号		额定电压	安装孔距	功率 (W)	光通量 (Lm)	电线长度
代码	长度					
ZHE13	342	DC24V	324	8	800	1.5m
	464		446	12	1200	
	689		671	24	2400	

性能表

防护等级	IP67
灯具寿命	50000H
显色指数	≥80Ra
色温	6000~6500K



型号		额定电压
代码	长度	
ZHE13	342	DC24V
	464	

ZHE13 - 342