

多管套型

内螺纹/外螺纹

标准型 快速接头



| 代码 | 类型 | | 材质 | | 表面处理 |
|--------------|------|------|----|-----|------|
| | | | 管套 | 连接器 | 管套 |
| XYM42 | 多管套型 | 内螺纹型 | 碳钢 | 铝合金 | 镀镍 |
| XYM43 | | 外螺纹型 | | | |

特点:

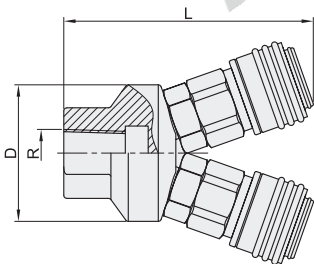
- 将流体快速、准确的自由连接;
- 只要将公插头套进母插座, 就能简单的实现连接。连接时间短, 效率增高;
- 公插头与母插座处于连接状态时甚至在压力下也可旋转, 因此避免了软管中扭曲应力的产生;
- 快速接头易于维护与更换。

技术优势:

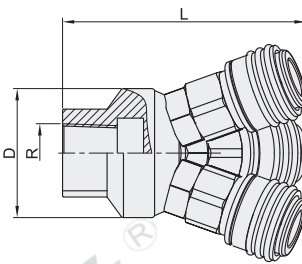
- 连接过程中没有空气侵入;
- 标准化的尺寸及安装可应对广泛的流体设置用途。

内螺纹 XYM42

管套数量: 2

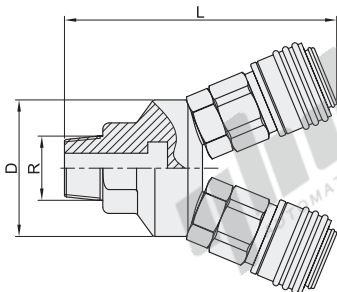


管套数量: 3

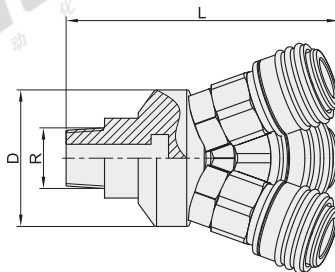


外螺纹 XYM43

管套数量: 2



管套数量: 3



| 型号 | | 管套数量 | L | D | R |
|-------|------|------|----|----|-------|
| 代码 | 规格 | | | | |
| XYM42 | 2SF1 | 2 | 81 | 45 | Rc1/4 |
| | 3SF1 | 3 | | | |
| XYM43 | 2SF2 | 2 | 89 | | R1/2 |
| | 3SF2 | 3 | | | |

技术参数

| | |
|------|-------------------------|
| 应用范围 | 流体连接 |
| 工作压力 | 8~10KGF/CM ² |
| 工作温度 | (-20~80°C)碳钢材质 |
| 适用介质 | 压缩空气、水 |



请按图示订货

| 型号 | |
|-------|------|
| 代码 | 规格 |
| XYM42 | 2SF1 |
| | 3SF1 |

XYM42-2SF1-A



未税价(元)

优惠价

| | | |
|----|------|------|
| 数量 | 1~50 | 51~ |
| 价格 | 100% | 另行报价 |



交货期

7