

工业级阀门

球阀

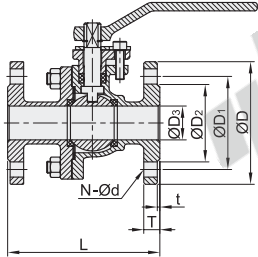
DIN标准 手动式/气动式/电动式

过程控制

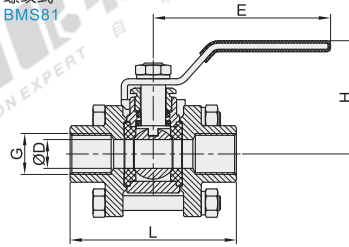
手动式

代码	类型	控制方式	连接方式	结构方式	材质		使用流体	最高使用温度
					阀体	密封件		
BMS80	无平台型	手动式	法兰式	两片式	SUS304	PTFE	水/油/空气	150°C
BMS81			螺纹式	三片式				

法兰式
BMS80



螺纹式
BMS81



法兰式

型号		适用管径	L	D	D ₁	D ₂	D ₃	T	t	N-d	公称压力 (MPa)
代码	公称通径										
BMS80	DN15	1/2"	130	95	65	45	15				1.6
	DN20	3/4"	140	105	75	55	20	14	2	4-Ø14	
	DN25	1"	150	115	85	65	25				
	DN32	1.25"	165	135	100	78	32				
	DN40	1.5"	180	145	110	85	40	16		4-Ø18	
	DN50	2"	200	160	125	100	50				
	DN65	2.5"	220	180	145	120	65	18			
	DN80	3"	250	195	160	135	80	20	3	8-Ø18	
	DN100	4"	280	215	180	155	100				
	DN125	5"	320	245	210	185	125	22			
DN150	6"	360	280	240	210	150	24		8-Ø23		

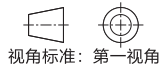
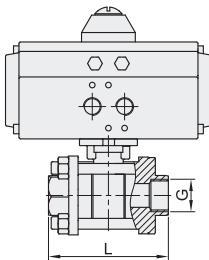
螺纹式

型号		G	L	D	H	E	公称压力 (MPa)
代码	公称通径						
BMS81	DN6	1/4"		11	51	100	1.6
	DN10	3/8"	60	12	57	105	
	DN15	1/2"		15	63	118	
	DN20	3/4"	70	20	63	127	
	DN25	1"	82	25	77	138	
	DN32	1.25"	93	32	80	137	
	DN40	1.5"	100	38	92	170	
	DN50	2"	124	48	102		
	DN65	2.5"	170	64	115	215	
	DN80	3"	185	80	136	235	
DN100	4"	248	100	178	318		

气动式

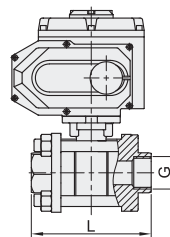
代码	类型	控制方式	工作方式	连接方式	结构方式	材质	
						阀体	密封件
BMS65	高平台型	气动式	双作用	螺纹式	三片式	SUS304	PTFE
BMS66			单作用				

① BMS66单作用气动球阀为常闭型。



电动式

代码	类型	控制方式	连接方式	结构方式	材质	
					阀体	密封件
BMS67	高平台型	电动式	螺纹式	三片式	SUS304	PTFE



型号		G	L	适用执行器型号		
代码	公称通径			双作用	单作用	
双作用 BMS65	DN15	1/2"	68	BMS75-40	BMS76-52	
	DN20	3/4"	78			
	DN25	1"	84	BMS75-52	BMS76-63	
	DN32	1.25"	99	BMS75-63	BMS76-75	
	单作用 BMS66	DN40	1.5"	109	BMS75-75	BMS76-83
		DN50	2"	127	BMS75-83	BMS76-92
		DN65	2.5"	167	BMS75-92	BMS76-105
		DN80	3"	192	BMS75-105	BMS76-125

型号		电源类型	动作时间 (S)	G	L	适用执行器型号
代码	公称通径					
BMS67	DN15	DC24V	5	1/2"	69	YHJV-A-045-DC24V-23-50
		AC220V	20			YHJV-A-045-DC24V-23-50
		DC24V	5			YHJV-A-045-AC220V-23-45
	DN20	DC24V	20	3/4"	80	YHJV-A-045-DC24V-23-50
		AC220V	20			YHJV-A-045-AC220V-23-45
		DC24V	10			YHJV-A-05-DC24V-10-50
	DN25	DC24V	30	1"	89	YHJV-A-05-DC24V-10-50
		AC220V	30			YHJV-A-05-AC220V-30-80
		DC24V	10			YHJV-A-05-DC24V-10-50
	DN32	DC24V	10	1.25"	102	YHJV-A-05-DC24V-10-50
		AC220V	10			YHJV-A-05-AC220V-30-80
		DC24V	30			YHJV-A-05-DC24V-10-50
	DN40	DC24V	30	1.5"	113	YHJV-A-05-DC24V-10-50
		AC220V	30			YHJV-A-05-AC220V-30-80
	DN50	DC24V	30	2"	131	YHJV-A-15-DC24V-15-140
AC220V		30	YHJV-A-15-AC220V-30-150			



请按图示订货

气动式

代码	公称通径
BMS65	DN15
BMS66	DN20

BMS65 - DN15

电动式

代码	公称通径	电源类型	动作时间(S)
BMS67	DN15	DC24V	5
BMS67	DN15	AC220V	20

BMS67 - DN15 - DC24V - 20



未税价(元)

优惠价

数量	1~49	50~
价格	100%	另行报价



交货期

8

① 动作时间仅供参考，以实际动作时间为准。