

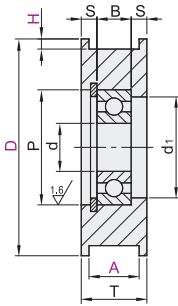
导向轮

法兰型

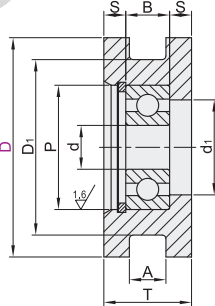


代码	类型		本体			轴承	挡圈
			材质	表面处理	硬度		
QBQ71	法兰型	槽指定型	S45C	—	—	钢	弹簧钢
QBQ73				发黑			
QBQ76			铝合金	本色阳极氧化	40~45HRC		不锈钢
QBQ61		单列轴承	S45C	无电解镀镍		SUJ2	
QBQ62			槽固定型	SCM435		发黑	SUS304
QBQ63				SUS304	—	SUS304	SUS304
QBQ64	POM(黑色)	—		SUJ2	弹簧钢		
QBQ91	双列轴承	槽固定型	S45C	无电解镀镍	—	SUJ2	弹簧钢

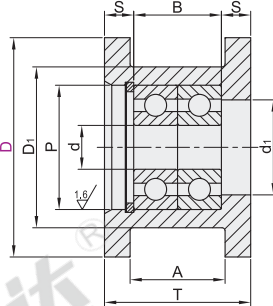
单列轴承·槽指定型
QBQ71/73/76



单列轴承·槽固定型
QBQ61/62/63/64



双列轴承·槽固定型
QBQ91



6.3/

视角标准：第一视角

单列轴承·槽指定型

型号		D	A	H	d	d ₁	P	T	S	B	使用轴承
QBQ71 QBQ73 QBQ76	15	—	—	—	3	7.8	10	9	—	4	BAF623ZZ
	20	4	0.5 1 1.5 2	4	5	10.8	13	—	—	—	BAF624ZZ
	30	—	—	—	5	12.8	16	10	—	5	BAF625ZZ
	40	—	—	—	4	10.8	13	—	2.5	—	BAF624ZZ
	30	5	—	—	5	12.8	16	—	—	—	BAF625ZZ
	40	—	—	—	6	15.8	19	11	—	6	BAF626ZZ
	30	—	—	—	5	12.8	16	10	—	5	BAF625ZZ
	40	6	0.5 1 1.5 2 2.5 3	6	6	15.8	19	11	—	6	BAF626ZZ
	50	—	—	—	8	20.8	24	14	3	8	BAF628ZZ
	40	—	—	—	6	15.8	19	11	2.5	6	BAF626ZZ
	50	8	—	—	8	20.8	24	14	3	8	BAF628ZZ
	60	—	—	—	10	22.8	26	14	3	8	BAY6000ZZ

单列轴承·槽固定型

型号		D	A	D ₁	d	d ₁	P	T	S	B	使用轴承
QBQ61 QBQ62 QBQ63 QBQ64	30	5	22	6	13	17	12	3	6	606ZZ	
	40	7	30	8	18	22	16	4.5	7	608ZZ	
	50	10	36	10	22	26	19	5.5	8	6000ZZ	
	60	13	42	12	26	32	23	6.5	10	6201ZZ	
	70	17	46	15	29	35	28	8.5	11	6202ZZ	

双列轴承·槽固定型

型号		D	A	D ₁	d	d ₁	P	T	S	B	使用轴承
QBQ91	30	10	22	6	13	17	18	3	12	606ZZ×2	
	40	14	30	8	18	22	23	4.5	14	608ZZ×2	
	50	18	36	10	22	26	27	5.5	16	6000ZZ×2	
	60	23	42	12	26	32	33	6.5	20	6201ZZ×2	
	70	28	46	15	29	35	39	8.5	22	6202ZZ×2	

单列轴承·槽指定型

型号		D	A	H
QBQ71	20	4	1.5	1
QBQ76	30	5	—	—

QBQ71—D20—A4—H0.5

双列轴承·槽固定型

型号		D
QBQ91	30	40

QBQ91—D30



● 优惠价
数量 1~9 10~
价格 100% 另行报价

交货期
5

QBQ71/73/76

交货期
7

QBQ61/62/63/64/91