

# 圆形连接器

## P系列·直通母插头 标准型

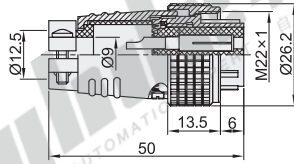
连接器

代码	类型		材质		
			外壳	绝缘体	接触体
ZIX51	P系列	直通母插头	锌基合金	电木*	铜(镀金/银)

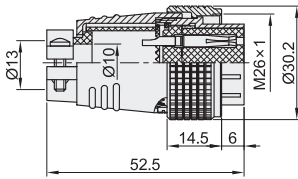
\*规格为28的绝缘体材质为“增强尼龙”



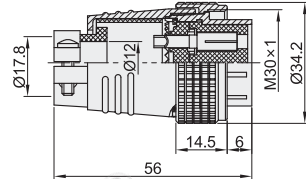
规格：20



规格：24



规格：28



孔位排列图(从针的方向看)

规格：20



规格：24



规格：28



代码	型号		芯数	触头形状	适配插针类型		
	规格				中继公插头(P731)	螺母公插座(P732)	方形公插座(P732)
ZIX51	20		2	插孔	ZIX53-20-2	ZIX54-20-2	ZIX55-20-2
			3		ZIX53-20-3	ZIX54-20-3	ZIX55-20-3
			4		ZIX53-20-4	ZIX54-20-4	ZIX55-20-4
			6		ZIX53-20-6	ZIX54-20-6	ZIX55-20-6
			8		ZIX53-20-8	ZIX54-20-8	ZIX55-20-8
			10		ZIX53-20-10	ZIX54-20-10	ZIX55-20-10
			12		ZIX53-20-12	ZIX54-20-12	ZIX55-20-12
			14		ZIX53-20-14	ZIX54-20-14	ZIX55-20-14
			15		ZIX53-24-15	ZIX54-24-15	ZIX55-24-15
	24		17		ZIX53-24-17	ZIX54-24-17	ZIX55-24-17
			19		ZIX53-24-19	ZIX54-24-19	ZIX55-24-19
			20		ZIX53-28-20		ZIX55-28-20
			24		ZIX53-28-24		ZIX55-28-24
			26		ZIX53-28-26		ZIX55-28-26
			31		ZIX53-28-31		ZIX55-28-31

技术参数

规格	20		24		28	
芯数	2,3	4	6	8,10,12,14	15,17,19	20,24,26 31
额定电流/电压	20A-250V	15A-250V	10A-150V	3A-125V	5A-250V	7A-150V
工作电压(AC.V)/分钟	250		200		300	
耐电压(AC.V)/分钟	2000		1500		1500	
绝缘阻抗(MΩ)/DC500V	2000		2000	1500	2000	
接触阻抗(MΩ)/DC1A	1		3		5	8 5/8
焊杯口径Ø(mm)	2		1.7	1.2	1.2	0.9 1.5/0.9
接触体孔径Ø(mm)	2.5		1.6	1	1	Ø1.6x3/Ø1x2.8

性能表

规格	20	24	28
接插方式	螺纹连接		
接线方式	焊接		
接插次数	500次		
温度范围	-20°C~+85°C		
电缆直径	≤Ø6~12.5	Ø7~13	≤Ø12~17.8



型号		芯数
代码	规格	
ZIX51	20	2
		3



请按图示订货

ZIX51-20-2