

定位销

带肩型·肩部厚度指定型 大头/小头锥角型

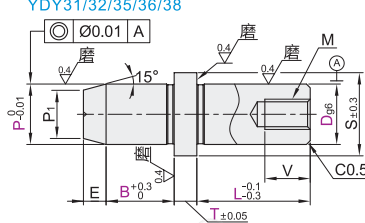
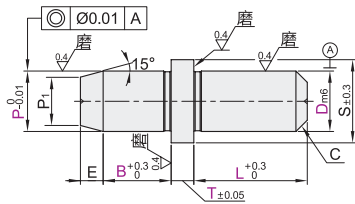
标准型		内螺纹型		材质		硬度	表面处理
圆型	多棱型	圆型	多棱型	国标	相当		
YDY01	YDY11	YDY21	YDY31	9CrWMn	SKS3	淬火硬度58~61HRC 淬层硬度58~61HRC, 镀层硬度850HV~	—
YDY02	YDY12	YDY22	YDY32				
YDY05	YDY15	YDY25	YDY35	0Cr18Ni9	SUS304	—	—
YDY06	YDY16	YDY26	YDY36				
YDY08	YDY18	YDY28	YDY38	9Cr18Mo	SUS440C	淬火硬度48~53HRC	—



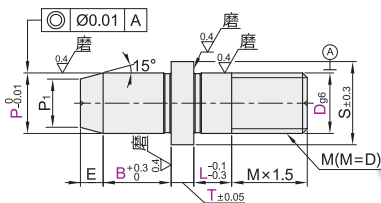
外螺纹型		材质		硬度	表面处理
圆型	多棱型	国标	相当		
YDY41	YDY51	9CrWMn	SKS3	淬火硬度58~61HRC 淬火硬度58~61HRC, 镀层硬度850HV~	—
YDY42	YDY52				
YDY45	YDY55	0Cr18Ni9	SUS304	—	—
YDY46	YDY56				
YDY48	YDY58	9Cr18Mo	SUS440C	淬火硬度48~53HRC	—

标准型 YDY01/02/05/06/08
YDY11/12/15/16/18

内螺纹型 YDY21/22/25/26/28
YDY31/32/35/36/38

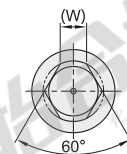


外螺纹型 YDY41/42/45/46/48
YDY51/52/55/56/58



圆型

多棱型



a=0.4(P≤2)
a=0.8(P≥3)
d=0.05(P≤2)
d=0.1(P≥3)

① SUS440C材质的D部加工有识别槽。 ② P₁=P·E·tan15°
③ 工艺孔加工条件: D·P·L·B≥4且P₁>3。(工艺孔详细尺寸见产品简介)

视角标准: 第一视角

标准型

型号	最小单位0.01	最小单位1	最小单位0.1	最小单位0.5	C	E	S (W)
圆型 多棱型							
代码	D _{m6}	P	L	B	T		
2	2	1.00~2.00	2~6			0.5	0.5 7 1
3	3	2.00~4.00	3~8	2.0~10.0		1	8 1.0
4	4	2.00~5.00	4~10			1	9 1.2
5	5	3.00~6.00	5~12	2.0~15.0		2	10 1.5
6	6	4.00~7.00	5~15			2	11 1.8
8	8	5.00~9.00	5~18	2.0~20.0	1.0~10.0	1.5	13 2.2
10	10	7.00~12.00	8~22			3	15 3
12	12	7.00~12.00	8~22	3.0~30.0		2	17 3.2
13	13	8.00~13.00	13~28			4	18 3.5
16	16	13.00~16.00	16~35	5.0~30.0		3	21 4
20	20	16.00~20.00	20~42			5	25 5.5

内螺纹型

型号	最小单位0.01	最小单位1	最小单位0.1	最小单位0.5	E	S (W)	M	V
圆型 多棱型								
代码	D _{g6}	P	L	B	T			
5	5	3.00~6.00	5~12			2	10 1.5	M2 3
6	6	4.00~7.00	5~15	2.0~15.0		2	11 1.8	M3 5
8	8	5.00~9.00	5~18	2.0~20.0		3	13 2.2	
10	10	7.00~11.00	8~22			3	15 3	M5 6
12	12	7.00~12.00	10~26	3.0~30.0	1.0~10.0	3	17 3.2	
13	13	8.00~13.00	13~28			4	18 3.5	10
16	16	13.00~16.00	16~35	5.0~30.0		4	21 4	M8 12
20	20	16.00~20.00	20~42			5	25 5.5	

外螺纹型

型号	最小单位0.01	最小单位1	最小单位0.1	最小单位0.5	E	S (W)
圆型 多棱型						
代码	D _{g6}	P	L	B	T	
2	2	1.00~2.00	2~4			0.5 7 1
3	3	2.00~4.00	2~8	2.0~10.0		1 8 1.0
4	4	2.00~5.00	2~10			1 9 1.2
5	5	3.00~6.00	3~12	2.0~15.0		2 10 1.5
6	6	4.00~7.00	3~12			2 11 1.8
8	8	5.00~9.00	5~12	2.0~20.0	1.0~10.0	3 13 2.2
10	10	7.00~12.00	5~17			3 15 3
12	12	7.00~12.00	8~17	3.0~30.0		3 17 3.2
16	16	13.00~16.00	8~22			4 21 4
20	20	16.00~20.00	10~22			5 25 5.5

标准型

型号	代码	D _{m6}	P	L	B	T
YDY01	2	2	1.00~2.00	2~6		
YDY02	3	3	2.00~4.00	3~8	2.0~10.0	

内螺纹型

型号	代码	D _{g6}	P	L	B	T
YDY21	5	5	3.00~6.00	5~12		
YDY22	6	6	4.00~7.00	5~15	2.0~15.0	

可选加工

型号	代码	D _{m6}	P	L	B	T	可选加工代码
YDY01	2	2	1.00~2.00	2~6			EC, HC, RC, TD
YDY02	3	3	2.00~4.00	3~8	2.0~10.0		EC, HC, RC, TD

YDY01—D2—P2—L3—B5—T8 YDY21—D6—P6—L10—B5—T8



① 有表面处理



请按图示订货

夹具用衬套
A6



● 优惠价
数量 1~4 5~
价格 100% 另行报价

未税价(元)



① 无表面处理/无硬度



① 无表面处理



可选加工

EC ()

HC ()

RC

TD

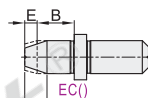
变更R尺寸

技术说明

① 最小单位1;

② 圆锥小头直径1mm;

③ B尺寸因EC的变化而变化。



D EC D EC

2 2~5 8 5~16

3 3~9 10

4 4 12 5~22

5 4~11 13

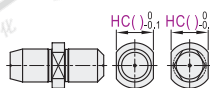
6 4~13 20 6~23

增加平面

加工肩部2个平面

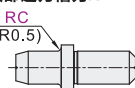
① 最小单位0.5;

② HC>D, HC>P.



变更颈部退刀槽为R

① S-P≤2时, 不适用



变更肩部厚度公差

① 肩部公差T±0.05变更为T^{+0.02}

