

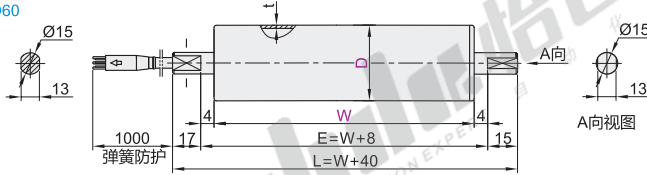
# 直流型电动滚筒

## 防水型/高扭矩型/驱动卡内置型 直式无驱动型

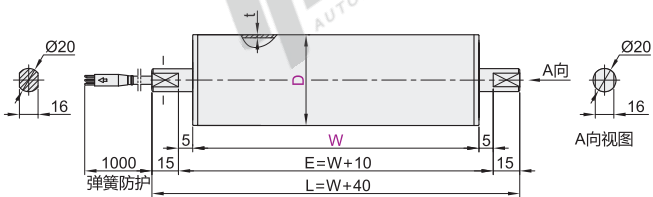
### 防水型

代码	类型	安装方式	材质	防护等级	
QCG86	直式无驱动型	防水型	扁位型	不锈钢	IP65

D50/D60

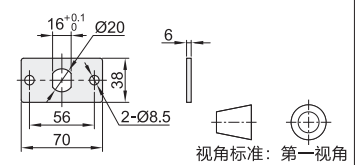


D76



### 电缆端安装支架

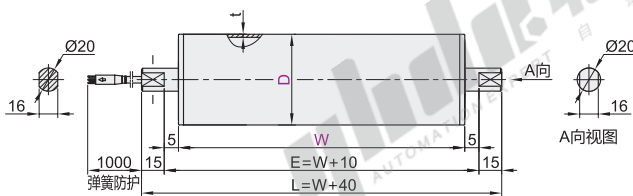
1(标准型)



代码	型号	速度代码	W 最小单位1	D	电缆端 安装支架	t	E	L
QCG86	8 13 16 20 25 31 39 50		300~1500	50	—	1.5	W+8	W+40
			350~1500	60	—	2	W+8	
			350~1500	76	1(标准型)	3	W+10	

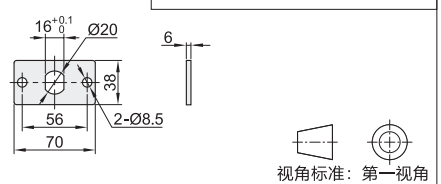
### 高扭矩型

代码	类型	安装方式	材质	表面处理	
QCG95	直式无驱动型	高扭矩型	扁位型	低碳钢	镀锌
QCG96	直式无驱动型	高扭矩型	扁位型	不锈钢	—



### 电缆端安装支架

1(标准型)



代码	型号	速度代码	W 最小单位1	D	电缆端 安装支架	适用电机功率 (W)	t	E	L
QCG95 QCG96	13 17 23 30 35 42 52		350~1800	76	1(标准型)	100 200 300	1.5	W+10	W+40

**防水型**

代码	速度代码	W 最小单位1	D	电缆端 安装支架
QCG86	8 13 16 20 25 31 39 50	300~1500 350~1500	60 76	1 1

QCG86-16-W400-D76-1

**高扭矩型**

代码	速度代码	W 最小单位1	D	电缆端 安装支架	适用电机 功率(W)
QCG95 QCG96	13 17 23 30 35 42 52	350~1800	76	1 1	100 200

QCG95-17-W350-D76-1-100

**优惠价**

数量	1~4	5~
价格	100%	另行报价

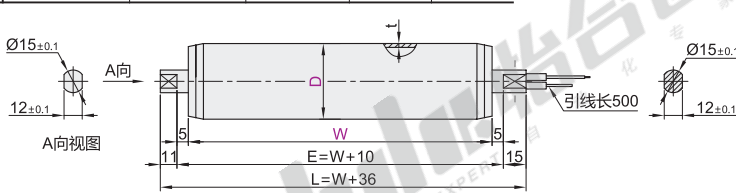
未税价(元)

**交货期**

17

### 驱动卡内置型

代码	类型	安装方式	材质	表面处理	
QCG75	直式无驱动型	驱动卡内置型	扁位型	低碳钢	镀锌



代码	型号	速度代码	W 最小单位1	D	t	E	L	电机功率
QCG75	5 7 10 22 45		300~500	50	1.5	W+10	W+36	35W

### 参数表

速度代码	额定扭矩 N·m	额定转速 rpm	启动力矩 N·m
5	6.6	34	2
7	4.6	49	4
10	3.3	69	8
22	1.7	146	12
45	0.8	291	17

**驱动卡内置型**

代码	速度代码	W 最小单位1	D
QCG75	5 7 10 22 45	300~500	50

QCG75-5-W300-D50

**优惠价**

数量	1~4	5~
价格	100%	另行报价

未税价(元)

**交货期**

13