

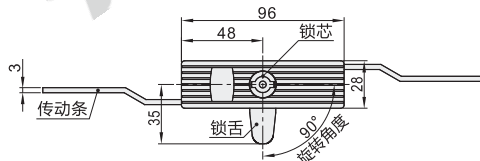
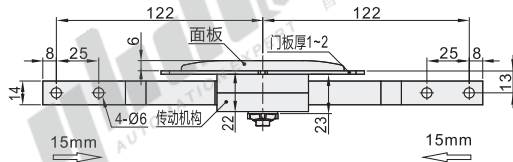


代码	类型	材质		表面处理		参考重量 (kg)
		基座	锁舌	基座	锁舌	
XAU21	钥匙驱动型 双牙形锁芯	ABS	Q235	喷漆	—	0.206
XAU22			SUS304	(银白)	—	0.41

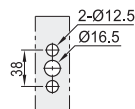
特点:

- 无把手, 钥匙旋转90°实现开启或锁闭功能;
- 锁点可变;
- 可左旋或右旋开门;
- IP防护等级IP40;
- 三点锁紧牢固可靠。

XAU21

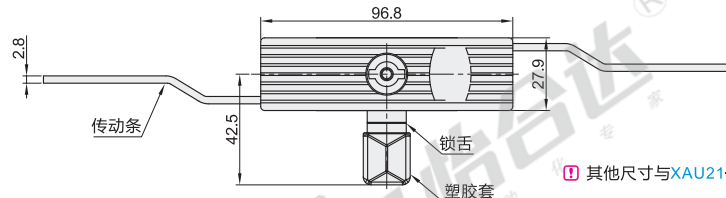


开孔尺寸



- ① 锁舌孔尺寸: □ 7×7
- ② 配置钥匙: 1把。

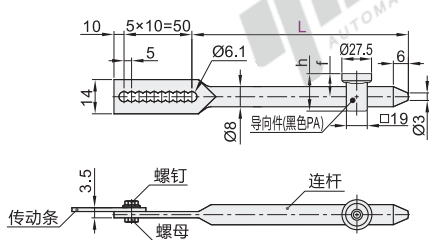
XAU22



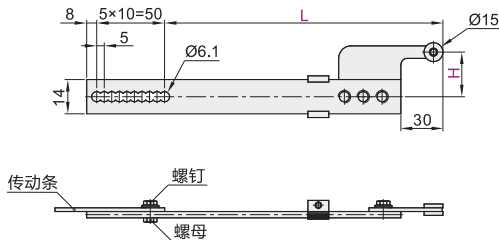
① 其他尺寸与XAU21一致。

配件: 连杆(镀锌钢)

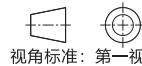
A型



B型



- ① 装配方式: 用螺钉与扁式传动条连接固定, 连杆可通过变换固定孔调节长度, 每移动一孔可调节5mm。
- ② 导向件旋在M6×L16焊接螺钉或埋头螺钉上。



视角标准: 第一视角

代码	型号	L	H	h	f	
XAU21 XAU22	连杆 W(无)	—	—	—	—	
		500	—	32	24	
	500A	—	—	38	30	
	500B	—	—	42	34	
	A(A型)	1000	—	—	32	24
		1000A	—	—	38	30
		1000B	—	—	42	34
	B(B型)	500	18.5	22.5	27.5	35
		1000	—	—	—	—



代码	型号	L	H
XAU21	连杆	—	—
	W(无)	—	—
	A(A型)	≤ØD 500A	—
	B(B型)	≤ØD 1000	≤B 22.5

XAU21—W
XAU21—A—L500
XAU21—B—L500—H18.5



数量	1~4	5~
价格	100%	另行报价

未标价(元)

交货期
1