

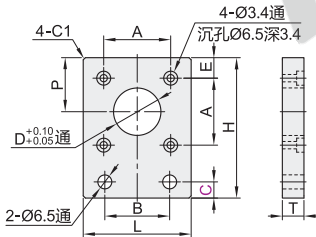
代码	类型	材质	表面处理
ZJS41	直板型	S45C	镀硬铬
ZJS42			发黑
ZJS43		A6061	本色阳极氧化
ZJS44			黑色阳极氧化
ZJS45	直板型	S45C	镀硬铬
ZJS46			发黑
ZJS47		A6061	本色阳极氧化
ZJS48			黑色阳极氧化



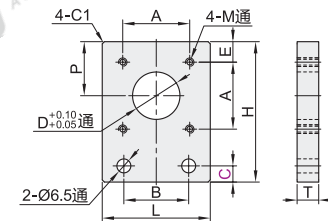
单侧安装

ZJS41/42/43/44

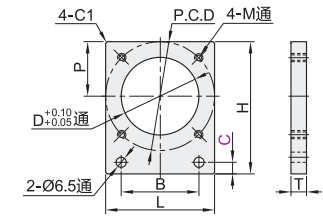
适用电机: J-42



适用电机: J-57/60/60A



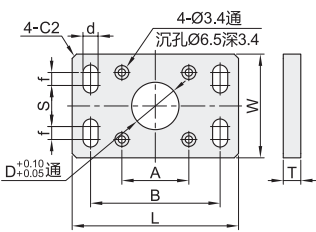
适用电机: F-40/60/60S



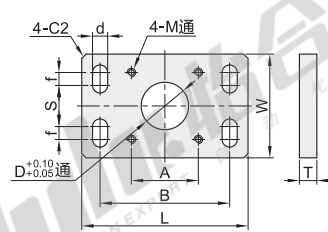
双侧安装

ZJS45/46/47/48

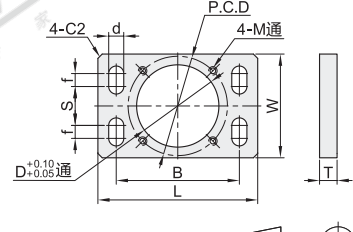
适用电机: J-42



适用电机: J-57/60/60A/86



适用电机: F-40/60/60S/80/80S



视角标准: 第一视角

单侧安装

代码	型号	规格	C	L	H	T	E	A	P.C.D	P	B	M	D
(S45C) ZJS41 ZJS42	J(步进电机)	42	最小单位0.5	50	2×C+60		14.5	31		30	30	—	22
		57		65	2×C+75		13.95	47.1	—	37.5	40		38.1
		60					15.5	47					38.1
		60A	7.5~25	68	2×C+78	10	14	50		39	42	M4	36
(A6061) ZJS43 ZJS44	F(伺服电机)	40		50	2×C+60				46	30	30		30
		60										M5	
		60S		70	2×C+80		—	—	70	40	50	M4	50

① 带S为松下电机, 不带有其它品牌电机。

双侧安装

代码	型号	规格	L	W	T	A	P.C.D	M	D	B	S	f	d
(S45C) ZJS45 ZJS46	J(步进电机)	42	77	48		31		—	22	60	19	6	7
		57	91	62		47.1			38.1	74	34		
		60	95	66		47	—	M4		78	34		
		60A				50			36	78	36		
(A6061) ZJS47 ZJS48	F(伺服电机)	86	121	92	12	69.5		M5	73	104	57		
		40	74	45				46	M4	30	57	18	
		60											
		60S	94	65				70	M5	50	77	37	
		80							M4				
		80S	114	85				90	M6	70	97	51	

① 带S为松下电机, 不带有其它品牌电机。

单侧安装

代码	型号	规格	C
ZJS41	J	42	7.5~25
ZJS42	J	57	7.5~25

双侧安装

代码	型号	规格
ZJS45	J	42
ZJS46	J	57

优惠价

数量	1~20	21~
价格	100%	另行报价

交货期

7

未标价(元)

EX Example 使用示例

