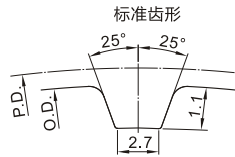


代码	带轮类型	皮带宽度	齿距	材质		表面处理	代码	带轮类型	皮带宽度	齿距	材质		表面处理
				带轮	法兰						带轮	法兰	
EAU01				铝合金	铝合金	本色阳极氧化	EAU21				铝合金	铝合金	本色阳极氧化
EAU02				铝合金	铝合金	黑色阳极氧化	EAU22				铝合金	铝合金	黑色阳极氧化
EAU03	AT5100	10				喷砂镀镍	EAU23	AT5200	20				喷砂镀镍
EAU08				S45C	SPCC	发黑	EAU28				S45C	SPCC	发黑
EAU09			5.0			喷砂镀镍	EAU29			5.0			喷砂镀镍
EAU11				铝合金	铝合金	本色阳极氧化	EAU31				铝合金	铝合金	本色阳极氧化
EAU12				铝合金	铝合金	黑色阳极氧化	EAU32				铝合金	铝合金	黑色阳极氧化
EAU13	AT5150	15				喷砂镀镍	EAU33	AT5250	25				喷砂镀镍
EAU18				S45C	SPCC	发黑	EAU38				S45C	SPCC	发黑
EAU19						喷砂镀镍	EAU39						喷砂镀镍

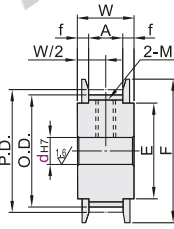


轴孔P-N-C螺孔尺寸表

轴孔内径 d _{H7}	M	附件 紧固螺钉
5	M3	M3×3
6~12	M4	M4×3
13~17	M5	M5×4
18~30	M6	M6×5
31~45	M8	M8×6
46~50	M10	M10×8



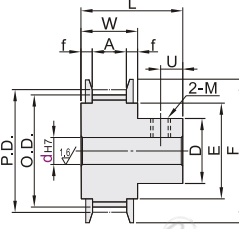
带轮形状
A形



f = (W-A)/2.

当带轮形状为B形时, U = (L-W)/2. 当U ≠ 整数时, 舍去小数取整。

带轮形状
B形



当同步轮材质为S45C时, 挡圈存在折边式。



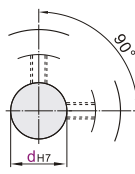
视角标准: 第一视角

轴孔规格

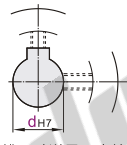
H圆孔



P圆孔+螺孔

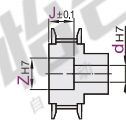


N新JIS键槽孔+螺孔
C旧JIS键槽孔+螺孔

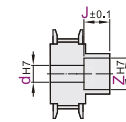


键槽尺寸详见同步轮产品简介。

V台阶孔

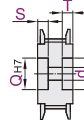


F台阶孔(轮毂侧沉孔)



仅适用B形。

Y两端台阶孔



仅适用A形。

型号	带轮形状	轴孔规格	轴孔规格d _{H7} (最小单位1)										轴孔V、F		轴孔Y		P.D.	O.D.	D	F	E	带轮公称宽度		
			A形					B形					Z(最小单位1)	J(最小单位1)	Q-R	S-T						A	W	L
			H	P	N-C	V	Y	H	P	N-C	V-F	A形	B形	A形	B形	Q-R						S-T		
铝合金	15		5~14	5~10	8~10	5~12	5~12	5~10	5~8	—	5~7	7~14	7~9		7~14	23.87	22.65	13	28	18	皮带宽度10 AT5100 A:11.8 W:16.5 L:25			
	16		6~16	6~12	8~12	6~14	6~14	6~12	6~10	8	6~10	8~16	8~12		8~16	25.46	24.20	16	33	20	33 22			
	18		6~18	6~12	8~12	6~16	6~16	6~12	6~11	8	6~10	8~18	8~12		8~18	28.65	27.40	20	38	24	(18-28=L27 30-60=L29)*			
	20		6~20	6~16	8~16	6~18	6~18	6~16	6~12	8~10	6~14	8~20	8~16		8~20	31.83	30.60	25	40	27	36 24			
	22	H	7~23	7~18	8~18	7~21	7~21	7~16	7~15	8~12	7~14	9~23	9~16		9~23	35.01	33.85	20	40	27	20 27			
	24		7~26	7~20	8~20	7~24	7~24	7~22	7~17	8~13	7~19	9~26	9~21		9~26	38.20	37.00	25	45	30	45 30			
	25	P	7~26	7~20	8~20	7~24	7~24	7~22	7~18	8~15	7~19	9~26	9~21	A形时	9~26	39.79	38.60	25	45	30	45 30			
	26	N	8~31	8~22	8~22	8~29	8~29	8~27	8~21	8~17	8~25	10~31	10~27	A形时	10~31	41.38	40.20	30	48	35	48 35			
	28	C	8~31	8~24	8~24	8~29	8~29	8~27	8~22	8~18	8~25	10~31	10~27	B形时	10~31	44.56	43.35	30	48	35	30 48 35			
	30	B	10~33	10~26	10~26	10~31	10~31	10~31	10~23	10~18	10~26	12~33	10~28	B形时	12~33	47.75	46.55	35	55	40	55 40			
S45C	32	V	10~36	10~28	10~28	10~34	10~34	10~31	10~27	10~22	10~30	12~36	12~32	B形时	12~36	50.93	49.70	35	55	40	55 40			
	36	F	10~41	10~30	10~30	10~39	10~39	10~36	10~30	10~25	10~34	12~41	12~36		12~41	57.30	56.05	40	61	45	61 45			
	40	Y	10~46	10~38	10~38	10~44	10~44	10~40	10~35	10~29	10~38	12~46	12~40		12~46	63.86	62.45	45	67	50	67 50			
	44		12~54	12~42	12~42	12~52	12~52	12~40	12~35	12~30	12~38	14~54	14~40		14~54	70.03	68.80	50	74	58	74 58			
	48		12~59	12~45	12~40	12~57	12~57	12~40	12~35	12~30	12~38	14~59	14~40		14~59	76.39	75.15	45	83	63	83 63			
	50		12~63	12~47	12~45	12~61	12~61	12~40	12~35	12~30	12~38	14~63	14~40		14~63	79.58	78.35	45	87	67	87 67			
	60		12~77	12~50	12~50	12~75	12~75	12~40	12~35	12~30	12~38	14~77	14~40		14~77	95.49	94.25	50	99	80	99 80			

- 选择轴孔规格H、V、F、Y时, 无螺孔。 孔径6.35仅适用轴孔规格H、P、V、F。
- 孔径9不适用轴孔规格N。
- 孔径8、9、11、13、14、17、21~50不适用轴孔规格C。
- 选购新JIS键槽孔+螺孔的轴孔直径10时, 键槽尺寸可选择N-d10或N-d10K(请参阅同步轮产品简介)。
- * 齿数18~60只适用于()内L的尺寸。



请按图示订货

型号	带轮形状	轴孔规格	轴孔规格d _{H7} (最小单位1)										轴孔V、F		轴孔Y		
			H	P	N-C	V	Y	H	P	N-C	V-F	Z(最小单位1)	J(最小单位0.1)	Q-R	S-T		
EAU01-AT5100	A	V	10~46	10~38	10~38	10~44	10~44	10~40	10~35	10~29	10~38	12~46	12~40	A形时	2.0s±0.2	12~46	12~46
EAU02-AT5100	A	F	12~54	12~42	12~40	12~52	12~52	12~40	12~35	12~30	12~38	14~54	14~40	B形时	2.0s±0.2	14~54	14~54
EAU03-AT5100	B	Y	12~59	12~45	12~40	12~57	12~57	12~40	12~35	12~30	12~38	14~59	14~40	B形时	2.0s±0.2	14~59	14~59

EAU01-AT5100-44-A-Y-d20-Q30-R30-S10-T14



优惠价

数量	1~4	5~
价格	100%	另行报价

未税价(元)



交货期
3

铝合金



交货期
10

S45C