

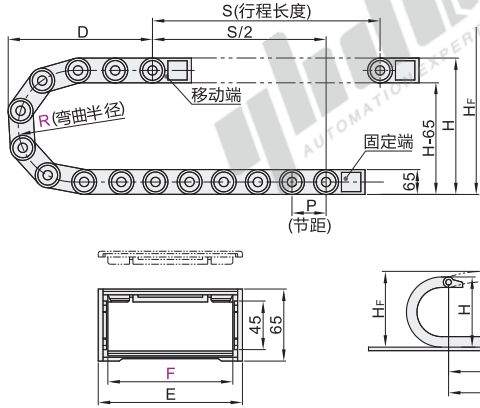
国产拖链/接头/分隔片

◀ 45系列·内外径打开·带黄点卡扣
一般用 加强型

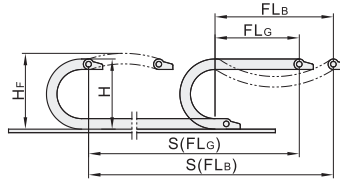
拖链

代码	类型	开口方向	横梁	腔数	材质	颜色	允许温度	阻燃等级	附件
VBR01	45系列拖链	内外径打开	桥式	单腔	工程塑料	黑色	-20°C~80°C	UL94-HB	接头
VBR02			全封闭式						

- ① 本系列拖链标准型号包含一套接头（移动端、固定端各一个）。
- ② 本系列拖链不包含分隔片，分隔片需单独购买。



- H=理论安装高度
- HF=实际安装高度
- D=拖链退回极限位置时的最小距离
- $K=\pi \cdot R + \text{安全量}$



- ◻ 架空长度
- FLG=直线架空长度
- FLB=安全塌腰架空长度



拖链

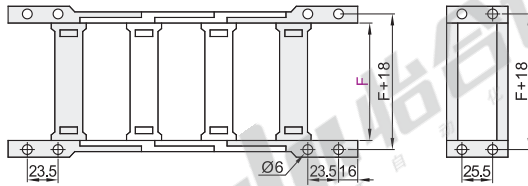
E9

型号	内宽F	弯曲半径R	链节数N	接头	安装尺寸			实际安装高度HF	外宽E	节距P	最大电缆直径	最大架空长度(m)	最大允许行程(m)	最大允许垂直悬挂(m)	重量(kg/m)
					H	D	K								
VBR01	50	75	1~	VER01-F50	215	195	480	275	78						≈1.97
		100			265	220	560	325							
		125			315	245	640	375							
		150			365	270	720	425							
		200			465	320	880	525							
		250			565	370	1035	625							
	60	75	1~	VER01-F60	215	195	480	275	88						≈2.16
		100			265	220	560	325							
		125			315	245	640	375							
		150			365	270	720	425							
		200			465	320	880	525							
		250			565	370	1035	625							
	75	75	1~	VER01-F75	215	195	480	275	103						≈2.32
		100			265	220	560	325							
		125			315	245	640	375							
		150			365	270	720	425							
		200			465	320	880	525							
		250			565	370	1035	625							
	100	75	1~	VER01-F100	215	195	480	275	128						≈2.54
		100			265	220	560	325							
		125			315	245	640	375							
		150			365	270	720	425							
		200			465	320	880	525							
		250			565	370	1035	625							
	125	75	1~	VER01-F125	215	195	480	275	153	80	40	2.8	80	30	≈2.74
		100			265	220	560	325							
		125			315	245	640	375							
		150			365	270	720	425							
200		465			320	880	525								
250		565			370	1035	625								
150	75	1~	VER01-F150	215	195	480	275	178						≈2.93	
	100			265	220	560	325								
	125			315	245	640	375								
	150			365	270	720	425								
	200			465	320	880	525								
	250			565	370	1035	625								
175	75	1~	VER01-F175	215	195	480	275	203						≈3.06	
	100			265	220	560	325								
	125			315	245	640	375								
	150			365	270	720	425								
	200			465	320	880	525								
	250			565	370	1035	625								
200	75	1~	VER01-F200	215	195	480	275	228						≈3.28	
	100			265	220	560	325								
	125			315	245	640	375								
	150			365	270	720	425								
	200			465	320	880	525								
	250			565	370	1035	625								
250	75	1~	VER01-F250	215	195	480	275	278						≈3.46	
	100			265	220	560	325								
	125			315	245	640	375								
	150			365	270	720	425								
	200			465	320	880	525								
	250			565	370	1035	625								

型号 代码	内宽F	弯曲 半径R	链节数 N	接头	安装尺寸			实际安装 高度H _F	外宽 E	节距 P	最大电缆 直径	最大架空 长度(m)	最大允许 行程(m)	最大允许 垂直悬挂(m)	重量 (kg/m)
					H	D	K								
VBR02	75	100	1~	VER01-F75	265	220	560	325	103						≈2.51
		125			315	245	640	375							
		150			365	270	720	425							
		200			465	320	880	525							
		250			565	370	1035	625							
	100	100	1~	VER01-F100	265	220	560	325	128						≈2.7
		125			315	245	640	375							
		150			365	270	720	425							
		200			465	320	880	525							
		250			565	370	1035	625							
	130	100	1~	VER01-F130	265	220	560	325	158	80	40	2.8	80	30	≈3.01
		125			315	245	640	375							
		150			365	270	720	425							
		200			465	320	880	525							
		250			565	370	1035	625							
	150	100	1~	VER01-F150	265	220	560	325	178						≈3.1
		125			315	245	640	375							
		150			365	270	720	425							
		200			465	320	880	525							
		250			565	370	1035	625							

☑ 接头

代码	类型	材质	颜色	允许温度	阻燃等级
VER01	加强型45系列拖链用 方型	工程塑料	黑色	-20°C~80°C	UL94-HB

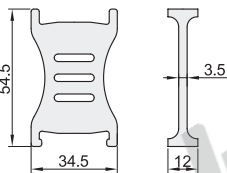


型号	
代码	内宽F
	50
	60
	75
	100
	125
	130
	150
	175
	200
	250

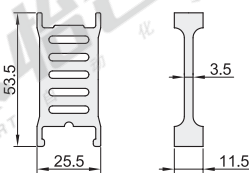
☑ 分隔片

代码	类型	材质	颜色	允许温度	阻燃等级	适用 拖链代码
VGR01	加强型	工程塑料	黑色	-20°C~80°C	UL94-HB	VBR01
VGR02	45系列拖链用					VBR02

VGR01



VGR02



☑ 拖链(含接头拖链型号)

型号			
代码	内宽F	弯曲半径R	链节数N
VBR01	50	75	1~

VBR01—F50—R100—N15

☑ 接头(单买接头型号)

型号	
代码	内宽F
VBR01	50
VBR02	60

VBR01—F50

☑ 分隔片

型号	
代码	内宽F
VGR01	50
VGR02	60

VGR01



● 优惠价

数量	1~9	10~
价格	100%	另行报价



交货期

3