

工业级阀门

球阀

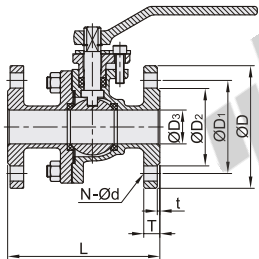
DIN标准 手动式/气动式/电动式

过程控制

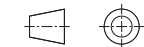
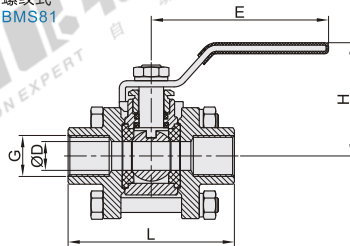
手动式

代码	类型	控制方式	连接方式	结构方式	材质		使用流体	最高使用温度
					阀体	密封件		
BMS80	无平台型	手动式	法兰式	两片式	SUS304	PTEF	水/油/空气	150°C
BMS81			螺纹式	三片式				

法兰式
BMS80



螺纹式
BMS81



视角标准：第一视角

法兰式

型号		适用管径	L	D	D ₁	D ₂	D ₃	T	t	N-d	公称压力 (MPa)
代码	公称通径										
BMS80	DN15	1/2"	130	95	65	45	15				1.6
	DN20	3/4"	140	105	75	55	20	14	2	4-Ø14	
	DN25	1"	150	115	85	65	25				
	DN32	1.25"	165	135	100	78	32				
	DN40	1.5"	180	145	110	85	40	16		4-Ø18	
	DN50	2"	200	160	125	100	50				
	DN65	2.5"	220	180	145	120	65	18			
	DN80	3"	250	195	160	135	80	20	3		
	DN100	4"	280	215	180	155	100			8-Ø18	
	DN125	5"	320	245	210	185	125	22			
DN150	6"	360	280	240	210	150	24		8-Ø23		

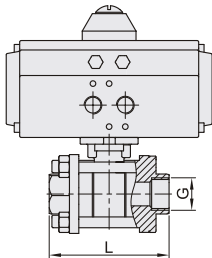
螺纹式

型号		G	L	D	H	E	公称压力 (MPa)
代码	公称通径						
BMS81	DN6	1/4"		11	51	100	1.6
	DN10	3/8"	60	12	57	105	
	DN15	1/2"		15	63	118	
	DN20	3/4"	70	20	77	128	
	DN25	1"	82	25	88	137	
	DN32	1.25"	93	32	92	170	
	DN40	1.5"	100	38	102	215	
	DN50	2"	124	48	136	235	
	DN65	2.5"	170	64	178	318	
	DN100	4"	248	100	178	318	

气动式

代码	类型	控制方式	工作方式	连接方式	结构方式	材质	
						阀体	密封件
BMS65	高平台型	气动式	双作用	螺纹式	三片式	SUS304	PTEF
BMS66			单作用				

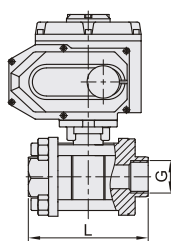
① BMS66单作用气动球阀为常闭型。



视角标准：第一视角

电动式

代码	类型	控制方式	连接方式	结构方式	材质	
BMS67	高平台型	电动式	螺纹式	三片式	SUS304	PTEF



视角标准：第一视角

型号		G	L	适用执行器型号		
代码	公称通径			双作用	单作用	
双作用 BMS65	DN15	1/2"	68	BMS75-52	BMS76-52	
	DN20	3/4"	78		BMS76-75	
	DN25	1"	84	BMS76-63	BMS76-53	
	DN32	1.25"	99	BMS75-63	BMS76-75	
	单作用 BMS66	DN40	1.5"	109	BMS75-75	BMS76-83
		DN50	2"	127	BMS75-83	BMS76-92
		DN65	2.5"	167	BMS75-92	BMS76-105
		DN80	3"	192	BMS75-105	BMS76-125

型号		电源类型	动作时间 (S)	G	L	适用执行器型号
代码	公称通径					
BMS67	DN15	DC24V	5	1/2"	69	BMS74-045-DC24V-23-50
		AC220V	20			BMS74-045-DC24V-23-50
		AC220V	5			BMS74-045-AC220V-23-45
	DN20	DC24V	5	3/4"	80	BMS74-045-DC24V-10-50
		AC220V	20			BMS74-045-DC24V-23-50
		AC220V	5			BMS74-045-AC220V-23-45
	DN25	DC24V	10	1"	89	BMS74-05-DC24V-10-50
		AC220V	30			BMS74-05-AC220V-30-80
		AC220V	10			BMS74-05-DC24V-10-50
	DN32	DC24V	10	1.25"	102	BMS74-05-DC24V-10-50
		AC220V	30			BMS74-05-AC220V-30-80
		AC220V	10			BMS74-05-DC24V-10-50
	DN40	DC24V	30	1.5"	113	BMS74-05-DC24V-10-50
		AC220V	30			BMS74-05-AC220V-30-80
	DN50	DC24V	30	2"	131	BMS74-15-DC24V-15-140
AC220V		30	BMS74-15-AC220V-30-150			



气动式

代码	公称通径
BMS65	DN15
BMS66	DN20

BMS65 - DN15

电动式

代码	公称通径	电源类型	动作时间(S)
BMS67	DN15	DC24V	5
BMS67	DN15	AC220V	20

BMS67 - DN15 - DC24V - 20



未税价(元)



① 动作时间仅做参考，以实际动作时间为准。