

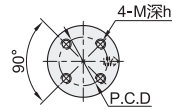
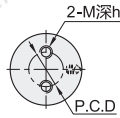
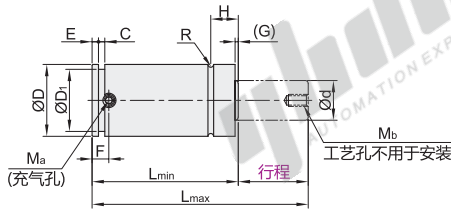
# 高负载型氮气弹簧

## 结构调整型

代码	类型	材质		表面处理		使用气体
		气缸筒	活塞杆	气缸筒	活塞杆	
J-FHK14	结构调整型	钢		发黑	渗氮	N <sub>2</sub>

规格: 350/500/750  
1000/1500

规格: 2400/4200/6600



视角标准: 第一视角

型号	行程	在+20°C时的弹簧力(N)		Lmax	Lmin	D	d	D <sub>1</sub>	C	E	F	H	(G)	R	P.C.D	M深h	M <sub>a</sub>	M <sub>b</sub>	适用安装法兰				
代码	规格	初始力	终端力																				
J-FHK14	350	10	5900	60	50																		
		13	5200	66	53																		
		16	5300	72	56																		
		19	5600	78	59																		
		25	90	65																			
		32	5500	104	72																		
		38	3600	116	78	31.9	16	27	3.5								20				FHK51-32	FHK52-32	FHK53-32
		50	5600	140	90																		
	63		166	103																			
	75		190	115																			
	80		200	120																			
	100		240	140																			
	125		290	165																			
	10		7200	60	50								12.5				M6深15						
	13		7100	66	53																		
	16		7200	72	56																		
	19		7400	78	59																		
	25		7300	90	65																		
	32		104	72																			
	38	500	4700	7200	116	78	38	20	33	4								M6			FHK51-38	FHK52-38	FHK53-38
	50				140	90																	
	63				166	103																	
	75				190	115																	
	80				200	120																	
100				240	140																		
125				290	165																		
10				67	57				4		10.5							M6					
13				73	60																		
16				79	63																		
19				85	66																		
25				97	72																		
32				111	79																		
38	750	7400	11800	123	85	45.2	25	39.1													FHK51-45	FHK52-45	FHK53-45
50				147	97																		
63				173	110																		
75				197	122																		
80				207	127																		
100				247	147																		
125				297	172																		
13				78	65							15.5			20	M8深16							
16				84	68																		
19				90	71																		
25				102	77																		
32				116	84																		
38	1000	9200	14300	128	90	50.2	28	42.6	7	8				3	2		G1/8				FHK51-50	FHK52-50	FHK53-50
50				14600	152	102																FHK54-50	FHK55-50
63				178	115																		
75				14700	202	127																	
80				212	132																		
100				14800	252	152																	
125				302	177																		

□ 初始力公差: ±7%

型号		行程	在+20℃时的弹簧力(N)		L <sub>max</sub>	L <sub>min</sub>	D	d	D <sub>r</sub>	C	E	F	H	(G)	R	P.C.D	M深h	M <sub>a</sub>	M <sub>b</sub>	适用安装法兰				
代码	规格		初始力	终端力																				
J-FHK14	1500	13	24000	78	65																			
		16	24100	84	68																			
		19	24200	90	71																			
		25	24300	102	77																			
		32	23800	116	84																			
		38	23900	128	90																	FHK52-63		
		50	24000	152	102			63.2	36	55.6				19		2	20					FHK53-63		
		63	24100	178	115																	FHK54-63		
		75	24200	202	127																			
		80	24200	212	132																			
		100	24300	252	152																			
		125	24300	302	177																			
		J-FHK14	2400	16	38300	91	75															M6		
				19	38500	97	78																	
				25	38700	109	84																	
32	38600			123	91																		FHK51-75	
38	38400			135	97																		FHK52-75	
50	24000			159	109			75.2	45	67.6				21		40	M8深16					FHK53-75		
63	39200			185	122																		FHK54-75	
75	39200			209	134																		FHK55-75	
80	39200			219	139																			
100	39300			259	159																			
125	39300	309	184						7	8	10.5		3					G1/8						
J-FHK14	4200	16	61700	94	78																			
		19	63700	100	81																			
		25	60800	112	87																			
		32	64300	126	94																			
		38	65800	138	100																		FHK51-95	
		50	42000	162	112			95.2	60	86.6				24		2.5	60					FHK52-95		
		63	67800	188	125																		FHK54-95	
		75	68000	212	137																		FHK55-95	
		80	68600	222	142																			
		100	69100	262	162																			
125	69600	312	187																					
J-FHK14	6600	16	89000	104	88																M8			
		19	91000	110	91																			
		25	93900	122	97																			
		32	96100	136	104																			
		38	98200	148	110																		FHK51-120	
		50	66300	172	122			120.2	75	111.6				25.5		80	M10深16					FHK52-120		
		63	102400	198	135																		FHK53-120	
		75	103400	222	147																		FHK54-120	
		80	104100	232	152																		FHK55-120	
		100	105400	272	172																			
125	106500	322	197																					

① 初始力公差: ±7%



请按图示订货

型号		行程
代码	规格	
J-FHK14	350	13

J-FHK14-350-10



未税价(元)

● 优惠价

数量	1~19	20~
价格	100%	另行报价



交货期

14

