

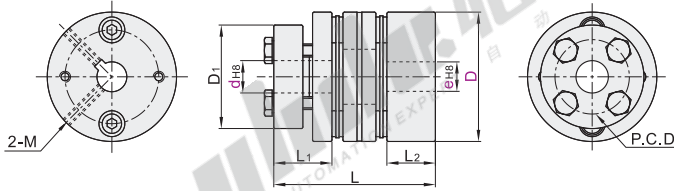
# 一端免键另一端键槽孔

标准型/阶梯型 碳钢/铝合金

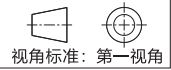
# 膜片免键式联轴器

### 标准型一端免键另一端键槽孔

代码	类型		材质		表面处理	附件
			主体	膜片	主体	
DBL51	一端免键 另一端键槽孔	双膜片	S45C	不锈钢	发黑	内六角紧定螺钉



① 偏心、偏角轴向位移如果同时出现多种偏差时，则各种偏差值为容许值的1/2。



型号		d-e	d/e	L	L1	L2	D1	P.C.D	M	锁紧 扭矩 (N·m)	容许安装偏差			静态扭转 刚性 (N·m/rad)	最高转速 (r/min)	惯性力矩 (kg·m <sup>2</sup> )	容许扭矩 (N·m)	重量 (g)
代码	D										角向 (°)	径向 (mm)	轴向 (mm)					
DBL51	40	10 12 14	10/12	50	18	15	32	23	M4	3.5	1	0.2	±0.5	6300	10000	7.58×10 <sup>-5</sup>	8	331
		14/15	38				27											
		16	39				28											

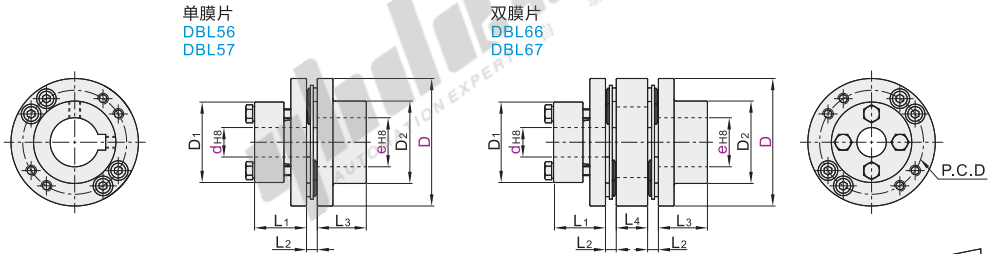
① 惯性力矩和重量为最大孔径时的值。

### 阶梯型一端免键另一端键槽孔

代码	类型		材质		表面处理	附件
			主体	膜片	主体	
DBL56	一端免键	单膜片	S45C	不锈钢	发黑	内六角紧定螺钉
DBL57	另一端键槽孔	单膜片	铝合金		本色阳极氧化	
DBL66	另一端键槽孔	双膜片	S45C	铝合金	发黑	外六角螺栓
DBL67			铝合金		本色阳极氧化	



① DBL57/67系列部分产品表面处理为珍珠膜，具体请咨询我司工作人员。



① 单膜片型不允许偏心。

① 偏心、偏角轴向位移如果同时出现多种偏差时，则各种偏差值为容许值的1/2。



型号		d-e	d/e	L1	L2	L3	L4	D1	D2	P.C.D	M	锁紧扭矩 (Nm)	
代码	D												
单膜片 DBL56 DBL57	65	15 16 17 18 19 20 22 24 25 30 35	15	24	5.5	25	16	44	42	29	M5	6	
			16										30
			17										32
			18/19										35
			20/22										37
			24/25										42
双膜片 DBL66 DBL67	87	25 30 35 38 40 45	25	30	7	30	20	56	54	29	M6	13.7	
			30										50
			35										51
			38										54
			40										54
			45										64

型号		容许安装偏差			静态扭转刚性 (N·m/rad)	最高转速 (r/min)	惯性力矩 (kg·m <sup>2</sup> )	容许扭矩 (N·m)	重量(g)
代码	D	角向(°)	径向(mm)	轴向(mm)					
DBL56	65	0.6	—	±0.3	120000	8000	3.70×10 <sup>-4</sup>	120	645
DBL66			0.2	±0.6	58000				934
DBL56			87	0.7	—				±0.5
DBL66	0.2	±1.0			140000	2100			
DBL57	0.7	±0.3			30000	320			
DBL67	87	1	0.2	±0.6	15000	7000	1.2×10 <sup>-3</sup>	120	460
DBL57			0.7	±0.3	70000				670
DBL67			1	0.2	±0.6				35000

### 阶梯型一端免键另一端键槽孔

型号		d-e
代码	D	
DBL56	65	15 16 17 18
DBL66		19 20 22 ...

DBL56—D65—d15—e16



● 优惠价  
数量 1~9 10~  
价格 100% 另行报价

交货期  
3



① 惯性力矩和重量为最大孔径时的值。