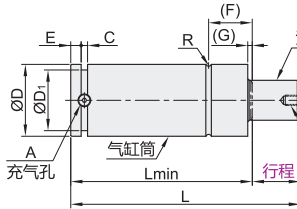
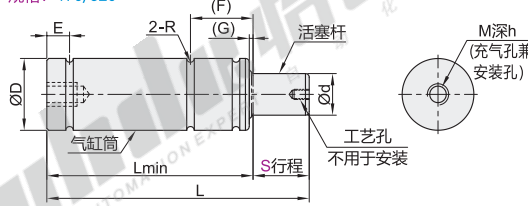


代码	类型	材质		表面处理		使用气体	使用温度
		气缸筒	活塞杆	气缸筒	活塞杆		
FHK03	紧凑型	40Cr	38Cr	发黑	抛光+渗氮	N <sub>2</sub>	0°C~80°C

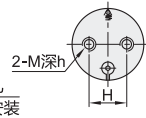


- ① 行程≥80时, 气缸筒材质为S20C。
- ② D≥95时, 气缸筒材质为S20C。
- ③ 活塞杆最大使用速率: 1.6m/s。
- ④ 使用时, 请选择专用的法兰固定。

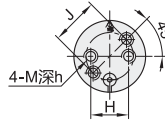
规格: 170/320



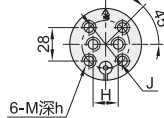
规格: 350/750/1000



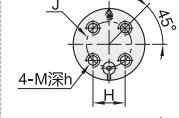
规格: 500



规格: 1500



规格: 2400/4200/6600  
9500/20000



视角标准: 第一视角

型号		行程	在+20°C时的弹簧力(N)		L	压缩后长度 Lmin	D	D <sub>1</sub>	d	C	E	R	(F)	(G)	H	J	M深h	A	
代码	规格		初始力	终端力															
FHK03	170	7	1700	2800	44	37	19	—	11	—	6	1	17	1	—	—	M6深5.5	—	
		10			50	40													
		15			60	45													
		19			68	49													
		25			80	55													
		38			106	68													
		50			130	80													
		63			156	93													
		75			185	110													
		80			195	115													
		100			235	135													
		125			285	160													
	320	7	3200	5300	4800	44	37	25	—	15	—	6	1	17	1	—	—	M6深5.5	—
		10			4900	50	40												
		15			60	45													
		19			5100	68	49												
		25			5200	80	55												
		38			106	68													
		50			130	80													
		63			156	93													
		75			185	110													
		80			195	115													
		100			235	135													
		125			285	160													
	350	10	3600	5500	5900	50	40	32	28	16	3.5	4	1	12.5	2	20	—	M6深6	M6
		13			5200	56	43												
		16			5300	62	46												
		19			5600	68	49												
		25			5500	80	55												
		32			5500	94	62												
		38			106	68													
		50			130	80													
		63			156	93													
		75			180	105													
		80			190	110													
		100			230	130													
	125	280	155																
	500	10	4700	7200	7200	50	40	38	33	20	4	4	1	12.5	2	20	25	M6深6	M6
		13			7100	56	43												
		16			7200	62	46												
		19			7400	68	49												
		25			7300	80	55												
		32			7300	94	62												
		38			106	68													
		50			130	80													
		63			156	93													
		75			180	105													
		80			190	110													
100		230			130														
125	280	155																	
750	10	7400	11700	12100	52	42	45	40	25	4	4	1	16.5	2	20	—	M8深6	M6	
	13			58	45														
	16			64	48														
	19			70	51														
	25			82	57														
	32			96	64														
38	108	70																	

① 初始力公差: ±7%。

# 高负载型氮气弹簧

## 紧凑型

型号		行程	在+20°C时的弹簧力(N)		L	压缩后长度Lmin	D	D <sub>1</sub>	d	C	E	R	(F)	(G)	H	J	M深h	A			
代码	规格		初始力	终端力																	
FHK03	750	50	7400	11800	132	82	45	40	25	4	4	1	16.5	2	20	—	M8深6	M6			
		63			158	95															
		75			182	107															
		80			192	112															
		100			232	132															
		125			282	157															
	13	9200	13800	14800	64	51	50	44	28	7	8	2	17.5	3	20	—	M8深6	M6			
	16				70	54															
	19				14000	76													57		
	25				14200	88													63		
	32				14300	102													70		
	38				14500	114													76		
	50				14600	138													88		
	63				14700	164													101		
	75				14800	14800													14800	188	113
	80																			198	118
	100																			238	138
	125																			288	163
	13	24000	70	57																	
	16	24100	76	60																	
	19	24200	82	63																	
	25	24300	94	69																	
	32	23800	108	76																	
	38	23900	120	82																	
	50	24000	144	94																	
	63	24100	170	107																	
	75	15000	15000	15000	194	119															
	80				204	124															
	100				244	144															
	125				294	169															
	16				38300	77	61														
	19				38500	83	64														
	25	38700	95	70																	
	32	38600	109	77																	
	38	38400	121	83																	
	50	24000	24000	24000	145	95															
	63				171	108															
	75				195	120															
	80				205	125															
	100				245	145															
	125				295	170															
	16	61700	90	74																	
	19	63700	96	77																	
	25	60800	108	83																	
	32	64300	122	90																	
	38	65800	134	96																	
	50	42000	42000	42000	67000	158	108														
	63				67800	184	121														
	75				68000	208	133														
	80				68600	218	138														
	100				69100	258	158														
	125				69600	308	183														
	16	89000	100	84																	
	19	91000	106	87																	
	25	93900	118	93																	
	32	96100	132	100																	
	38	98200	144	106																	
	50	66300	66300	66300	100600	168	118														
	63				102400	194	131														
	75				103400	218	143														
	80				104100	228	148														
	100				105400	268	168														
	125				106500	318	193														
	19	135000	116	97																	
	25	139000	128	103																	
	32	142000	142	110																	
	38	143000	154	116																	
	50	95000	95000	95000	146000	178	128														
	63				148000	204	141														
	75				149000	228	153														
	80				150000	238	158														
	100				151000	278	178														
	125				152000	328	203														
	19	259000	148	129																	
	25	270000	160	135																	
	32	280000	174	142																	
	38	287000	186	148																	
	50	200000	200000	200000	298000	210	160														
	63				307000	236	173														
	75				313000	260	185														
	80				315000	270	190														
	100				323000	310	210														
	125				330000	360	235														



型号	行程
代码	规格
FHK03	170
	10



● 优惠价

数量	1~29	30~
价格	100%	另行报价

交货期
7

① 初始力公差: ±7%