

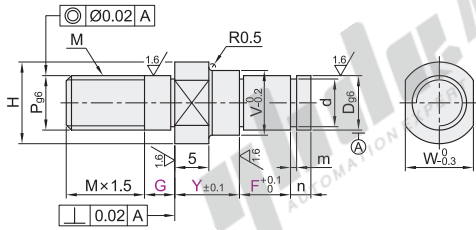
带挡圈槽型 · 台阶型/六角型 ▶ 悬臂销

引导式外螺纹安装型

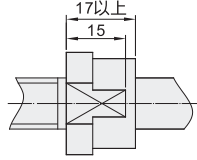
悬臂销

□ 台阶型

代码	类型	材质		表面处理
		国标	相当	
MFD21	带挡圈槽型 台阶型	45	S45C	发黑
MFD22		0Cr18Ni9	SUS304	无电解镀镍
MFD31				



W < V, Y ≥ 17时,
两平面宽度尺寸



① 可选加工见下表。

视角标准：第一视角

型号 代码 规格	D _{g6}	最小单位1			P _{g6}	M	V	H	W	d	m	n
		Y	F	G								
MFD21	3	3	-0.002		3	M3	5	7	5	2	0.5	
	4	4	-0.004	7~35	4	M4	6	8	6	3		
	5	5	-0.004	3~55	5	M5	7	9	7	4	0.7	
	6	6	-0.012	3~8	6	M6	8	10	8	5		
	8	8	-0.005	5~110	8	M8	10	12	10	7	0.9	
	10	10	-0.014	5~10	10	M10	13	15	13	9.6	3	
	12	12						15	17	14	11.5	
	13	13						16	18	15	12.4	
	15	15	-0.006	5~15	12	M12	18	20	17	14.3	1.15	
	16	16	-0.017					19	21	18	15.2	-0.110
MFD22	17	17					20	23	20	16.2		
	18	18	7~65				21			17		
	20	20		10~110	20	M20	23	26	24	19		
	20A	20		5~20	16	M16						
MFD31	22	22			20	M20	26	28	25	21	1.35	
	22A	22			16	M16						
	25	25	-0.007		20	M20	29	31	27	23.9	0	-0.210
	25A	25	-0.020		16	M16						
30	30			20	M20	34	36	32	28.6			
30A	30			16	M16							



请按图示订货

① 可选加工

型号	规格	D _{g6}	Y	F	G	可选加工代码
MFD21	8	8	-0.005			
MFD22	10	10	-0.014			WC ME

MFD22-10-Y25-F60-G8



未税价(元)



① 无表面处理

型号	规格	D _{g6}	Y	F	G	可选加工代码
MFD21	8	8	-0.005			
MFD22	10	10	-0.014			WC ME

MFD22-10-Y25-F60-G8

① 可选加工

型号	规格	D _{g6}	Y	F	G	可选加工代码
MFD21	8	8	-0.005			
MFD22	10	10	-0.014			WC ME

MFD22-10-Y25-F60-G8-YC



未税价(元)



① 有表面处理

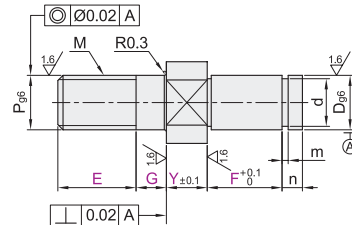
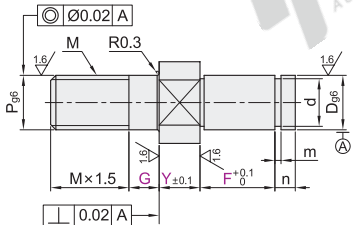
□ 六角型

代码	类型	材质		表面处理
		国标	相当	
MFD41	带挡圈槽型 六角型	45	S45C	发黑
MFD42		0Cr18Ni9	SUS304	无电解镀镍
MFD46				



螺纹长度固定型 MFD41/42/46

螺纹长度指定型 MFD51/52/56



视角标准：第一视角

型号 代码 规格	D _{g6}	最小单位1				P _{g6}	M	S (C)	d	m	n	
		Y	F	G	E							
螺纹长度固定型	3	3	-0.002			3	M3	6	6.9	2	0.5	
	4	4	-0.008	2~32	3~55	3~8	4	M4	8	3		
	5	5	-0.004				5	M5	7	8.1	4	0.7
	6	6	-0.012				6	M6	8	9.2	5	
	8	8	-0.005	5~110	5~10	8~18	8	M8	10	11.5	7	0.9
	10	10	-0.014			10~22	10	M10	13	15.0	9.6	3
	12	12							14	16.2	11.5	
	13	13							14	16.2	11.5	
	15	15	-0.006	2~65	5~15	12~25	12	M12	17	19.6	14.3	1.15
	16	16	-0.017						17	19.6	14.3	-0.110
螺纹长度指定型	17	17						19	21.9	15.2		4
	18	18								16.2		
	20	20		10~110				20	M20	24	17	
	20A	20			5~20	20~42	16	M16	24	27.7	19	1.35
	22	22	-0.007	4~65			20	M20				
	22A	22	-0.020				16	M16			21	-0.210

□ 螺纹长度固定型

型号	规格	D _{g6}	Y	F	G	可选加工代码
MFD41	8	8	-0.005			
MFD42	10	10	-0.014			8-18

MFD42-10-Y25-F60-G8

□ 螺纹长度指定型

型号	规格	D _{g6}	Y	F	G	E	可选加工代码
MFD51	8	8	-0.005				
MFD52	10	10	-0.014			8-18	10~22

MFD52-10-Y25-F60-G8-E10

□ 可选加工

型号	规格	D _{g6}	Y	F	G	E	可选加工代码
MFD51	8	8	-0.005				8-18
MFD52	10	10	-0.014			8-18	10~22

MFD52-10-Y25-F60-G8-E10-YC



可加工

代码	技术说明	代码	技术说明
YC	Y尺寸公差变更 ① 变更Y尺寸 公差为±0.04	WC	变更为四面扳手槽 ① 仅适用台阶型。

代码	技术说明
ME	附带挡圈 ① 规格3-8:E形挡圈 规格10-30A:C形挡圈



未税价(元)



① 无表面处理

① 有表面处理

悬臂链销

A5