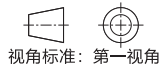
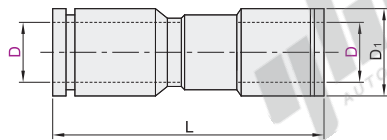


经济型 单向阀
精密型 压力表

◀ 两侧快速接头型/一侧外螺纹一侧快速接头型
◀ 直接头型/直管接头型

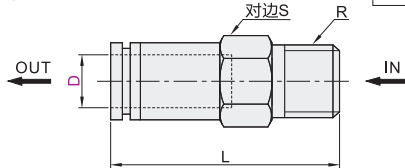
① 单向阀-两侧快速接头型

代码	类型	材质
XZL81	两侧快速接头型	PBT

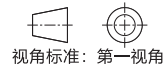


② 单向阀-一侧外螺纹一侧快速接头型

代码	类型	材质		
		主体	螺纹部	脱离环部
XZL86	一侧外螺纹 一侧快速接头型	PBT	黄铜	POM



流向:A OUT IN
流向:B IN OUT



型号		颜色	D ₁	L
代码	管径D			
XZL81	4	A(白色)	9.3	33.5
	6		11.6	37.1
	8		15.2	53.3
	10		18.5	63.6
	12		21.7	70.2

③ 单向阀-两侧快速接头型

型号	代码	D	颜色
XZL81	6	6	A(白色)
	8	8	A(白色)

XZL81-D6-A

④ 单向阀-一侧外螺纹一侧快速接头型

型号	代码	D	公称型号	流向选择	颜色
XZL86	6	6	2	A	A(白色)
	8	8	1	B	A(白色)

XZL86-D6-2-B-A

型号		公称型号	流向选择	颜色	R	S	L
代码	管径D						
XZL86	4	M5		A(白色)	M5	8	24.3
		1			R1/8		24.6
		1			M5	10	25.8
	6	M5			R1/8		26.9
		2			R1/4		30
		1			R1/8	14	31.7
	8	2			R1/4		42
		3			R3/8		
		2			R1/4	17	54.3
	10	3			R3/8		47.3
		4			R1/2	22	49.3
		3			R3/8	19	60.5
12	3		R1/2	22	54.5		
	4						

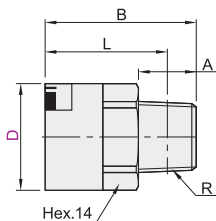


● 优惠价
数量 1~29 30~
价格 100% 另行报价
未税价(元)

交货期
5

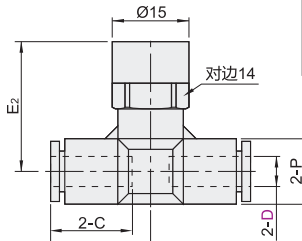
⑤ 压力表-直接头型

代码	类型	材质		表面处理
		金属主体	螺纹部	
J-XZQ01	直接头型	黄铜	黄铜	镀镍



⑥ 压力表-直管接头型

代码	类型	材质	
		主体	脱离环部
J-XZQ11	直管接头型	PBT	POM



型号		公称型号	R	A	B	L	重量(g)
代码	D						
J-XZQ01	15	M5	M5×0.8	3	16.5	13.5	6
		1	R1/8	8	21	17	8
		2	R1/4	11	24	18	16.5

型号		P	C	E ₁	E ₂	重量(g)
代码	D					
J-XZQ11	4	10	15	17	24.5	12.5
	6	13	17	20	26	15.5
	8	15	18.5	22	28	20



型号	代码	D	公称型号
J-XZQ01	15	15	M5
		1	

J-XZQ01-D15-M5

● 优惠价
数量 1~29 30~
价格 100% 另行报价
未税价(元)

交货期
9



型号	代码	D	P
J-XZQ11	4	4	10
		6	13

J-XZQ11-D4

● 优惠价
数量 1~29 30~
价格 100% 另行报价
未税价(元)

交货期
9