

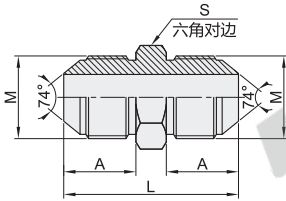
# 74°锥面扩口密封过渡接头

## 公制螺纹

直接头/90°弯接头/T型三通接头

### 直接头-公制螺纹

代码	类型	材质
WSB16	外螺纹	碳钢
WSB17		SUS304

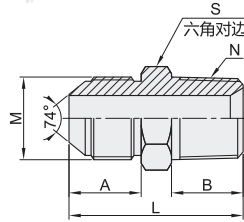


视角标准：第一视角

型号		适配管 外径	M	A	L	S
WSB16 WSB17	14	8	M14×1.5	17	40	17
	18	12	M18×1.5	18	42	19
	24	16	M24×1.5	20	50	27
	30	20	M30×1.5	23	57	32
	36	25	M36×2	25	61	38

### 直接头-一端公制螺纹一端美制NPT螺纹

代码	类型	材质
WSB18	外螺纹	碳钢
WSB19		SUS304

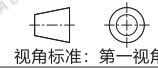
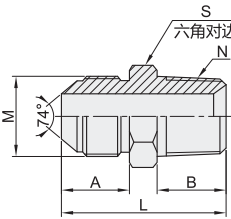


视角标准：第一视角

型号		适配管 外径	M	N	A	B	L	S
WSB18 WSB19	14	8	M14×1.5	Z1/4"×18	17	15	38	17
	16	10	M16×1.5	Z3/8"×18	18	16	40	19
	18	12	M18×1.5	Z1/2"×14	19.5	19.5	45.5	47
	22	14	M22×1.5					
	36	25	M36×2	Z1"×11.5	25	25.5	63	41

### 直接头-一端公制螺纹一端英制BSP螺纹

代码	类型	材质
WSB20	外螺纹	碳钢
WSB21		SUS304

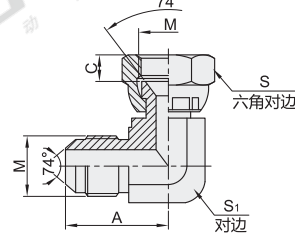


视角标准：第一视角

型号		适配管 外径	M	N	A	B	L	S
WSB20 WSB21	14	8	M14×1.5	R1/4"×19	17	14.5	37.5	17
	16	10	M16×1.5	R3/8"×19	18	15	39	19
	22	14	M22×1.5	R1/2"×14	19.5	20	47.5	24
	30	20	M30×1.5	R3/4"×14	23	23	54	32
	36	25	M36×2	R1"×11	25	25.5	61.5	38

### 90°弯接头-公制螺纹

代码	类型	材质
WSB26	内外螺纹	碳钢
WSB27		SUS304

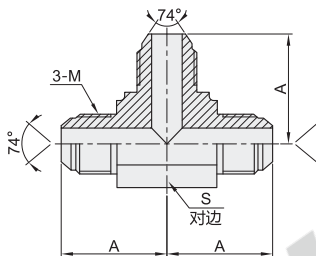


视角标准：第一视角

型号		适配管 外径	M	A	C	S	S <sub>1</sub>
WSB26 WSB27	14	8	M14×1.5	30.2	8.5	19	14
	18	12	M18×1.5	34	8	24	19
	22	14	M22×1.5	37.5	10	27	22
	30	20	M30×1.5	45.8	11	36	30
	36	25	M36×2	51.5	13	41	36

### T型三通接头-公制螺纹

代码	类型	材质
WSB31	外螺纹	碳钢
WSB32		SUS304



视角标准：第一视角

型号		适配管 外径	M	A	S
WSB31 WSB32	14	8	M14×1.5	30.2	14
	16	10	M16×1.5	32	16
	18	12	M18×1.5	34	19

### T型三通接头-公制螺纹

型号		适配管 外径
代码	规格	适配管 外径
WSB31	14	8
WSB32	16	10

请按图示订货

WSB31-14



优惠价	
数量	1~19 20~
价格	100% 另行报价

未税价(元)



交货期	
5	

液  
压  
管  
件  
头

K2