

# 标准型 · P尺寸选择型/P.L.B尺寸指定型

小头平头型

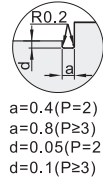
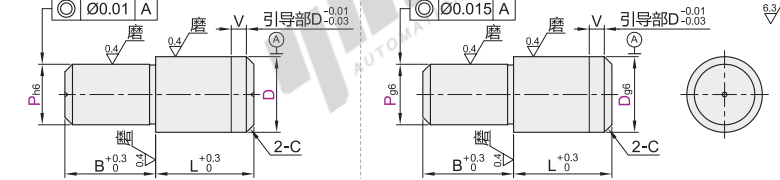
## 定位销

### □ P尺寸选择型

P尺寸选择型			材质		硬度	表面处理
Dm6	Dp6	Dg6	国标	相当		
YGP01	YGP21		9CrWMn	SKS3	淬火硬度58~61HRC	—
YGP02	YGP22				淬火硬度58~61HRC, 镀层硬度850HV~	镀硬铬, 镀层厚度3~5μm
YGP03	YGP23	—			—	—
YGP06	YGP26		0Cr18Ni9	SUS304	—	—
YGP11	YGP31		9Cr18Mo	SUS440C	淬火硬度48~53HRC	—
—	—	YGP35	GCr15	SUJ2	淬火硬度HRC56~, 镀层硬度850HV~	镀硬铬, 镀层厚度3~5μm

YGP01/02/03/06/11  
YGP21/22/23/26/31

YGP35



### □ P尺寸公差表

P	h6	g6
2~3	0 -0.006	-0.002 -0.008
5~6	0 -0.008	0 -0.004 -0.012
8~10	0 -0.009	0 -0.005 -0.014
13	0 -0.011	0 -0.006 -0.017

视角标准：第一视角

□ SUS440C材质的D部加工有识别槽。 □ 可选加工见下表。

型号 代码	D公差			P	L	B	V	C
	D	m6	g6					
Dm6 YGP01 YGP21 YGP35 YGP02 YGP22 YGP03 YGP23 YGP06 YGP26 YGP11 YGP31	3	+0.008 +0.002	+0.012 +0.006	2	5	3	1	0.1
	4			2 3	8			
	5	+0.012 +0.004	+0.020 +0.012	-0.004 -0.012	2 3 4	10		0.5
	6				3 4 5	12		
	8	+0.015 +0.006	+0.024 +0.015	-0.005 -0.014	4 5 6	16		1
	10	+0.018 +0.007	+0.029 +0.018	-0.006 -0.017	5 6 7 8	22	12	2

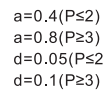
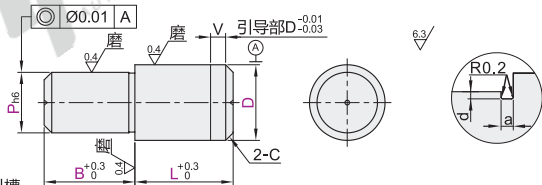
### □ P.L.B尺寸指定型

P.L.B尺寸指定型		材质		硬度	表面处理
Dm6	Dp6	国标	相当		
YGP41	YGP61	9CrWMn	SKS3	淬火硬度58~61HRC	—
YGP42	YGP62			淬火硬度58~61HRC, 镀层硬度850HV~	镀硬铬, 镀层厚度3~5μm
YGP43	YGP63			—	—
YGP46	YGP66	0Cr18Ni9	SUS304	—	—
YGP47	YGP67	9Cr18Mo	SUS440C	镀层硬度850HV~	镀硬铬, 镀层厚度5~8μm
YGP51	YGP71			淬火硬度48~53HRC	—



### □ P尺寸公差表

P	h6
1.50~3.00	0 -0.006
3.50~6.00	0 -0.008
6.01~10.00	0 -0.009
10.01~18.00	0 -0.011
18.01~20.00	0 -0.013



视角标准：第一视角

□ SUS440C材质的D部加工有识别槽。

型号 代码	D	D公差		P	L	B	V	C
		m6	p6					
Dm6 YGP41 YGP42 YGP43 YGP46 YGP47 YGP51	2	+0.008 +0.002	+0.012 +0.006	1.50~2.00	2~6	3.0~10.0	0	0.1
	3			1.50~3.00	3~8			
	4			2.00~4.00	4~10			
	5	+0.012 +0.004	+0.020 +0.012	2.00~5.00	5~12	4.0~10.0	1	0.5
	6			2.00~6.00	6~15	4.0~12.0		
	8	+0.015 +0.006	+0.024 +0.015	3.00~8.00	8~18	6.0~15.0		
Dp6 YGP61 YGP62 YGP63 YGP66 YGP67 YGP71	10			3.00~10.00	10~22			
	12			5.00~12.00	12~26	6.0~20.0	1	1.5
	13	+0.018 +0.007	+0.029 +0.018	6.00~13.00	13~28		2	2
	16			10.00~16.00	16~35			
	20	+0.021 +0.008	+0.035 +0.022	13.00~20.00	20~42	7.0~20.0		3



代码	技术说明
RC	<p>变更颈部退刀槽为R0.5</p> <p>选型方法 RC</p> <p>□ D-P≤2时, 不适用</p>
CN	<p>变更倒角C</p> <p>选型方法 CN</p> <p>变更P尺寸部的倒角为C0.5以下</p> <p>□ D≤3时, 不适用</p> <p>□ 仅适用P尺寸部</p>

### □ P尺寸选择型

型号	D	P	L
YGP01	4	2 3	5
YGP02	5	2 3 4	8

YGP01—D4—P3

### □ P.L.B尺寸指定型

型号	D	P	L	B	V
YGP31	4	2.00~4.00	4~10	4.0~10.0	1
YGP61	10	3.00~10.00	10~22	6.0~20.0	2

YGP41—D4—P3—L6—B9

### □ 可选加工

型号	D	P	可选加工代码
YGP01	4	2 3	RC CN
YGP02	5	2 3 4	

YGP01—D4—P3—CN

### □ 可选加工

型号	D	P	L	B	可选加工代码
YGP41	4	2.00~4.00	4~10	4.0~10.0	RC CN
YGP61	10	3.00~10.00	10~22	6.0~20.0	

YGP41—D4—P2—L6—B9—CN



请按图示订货



数量	1~4	5~
价格	100%	另行报价



交货期	5
无表面处理	

□ 无表面处理

交货期	3
无表面处理无硬度	

交货期	6
有表面处理	

□ 有表面处理

夹具用衬套

A6