


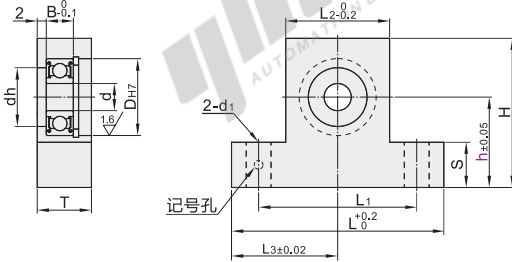
# 单轴承定位式T型 基准面型

# 经济型带座轴承

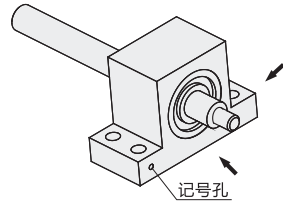
代码	类型	材质			表面处理
		轴承	轴承座	挡圈	轴承座
E-BGL01	基准面型	钢	S45C	弹簧钢	发黑
E-BGL02				无电镀锌	
E-BGL03		不锈钢	A6061	SUS304	本色阳极氧化(哑光)
E-BGL04				无电镀锌	
E-BGL11	高度h指定型	钢	S45C	弹簧钢	发黑
E-BGL12				SUS304	无电镀锌



① 由于产品批次不同, 发货镀锌产品可能存在喷细砂, 不影响尺寸及功能。



轴承精度: GB/T 307.1 0 级  
相当于: JIS B 1514 0 级



1. 记号孔左侧面和对面为基准面;  
2. 记号孔左侧面与底面的垂直度为0.02.

视角标准: 第一视角

型号			h		d	D <sub>H7</sub>	dh	B	H	L	L <sub>1</sub>	L <sub>2</sub>	L <sub>3</sub>	T	S	d <sub>1</sub>		
代码	轴承型号	密封圈	高度选择型	高度指定型 最小单位1														
高度h选择型	623		10 15 20 25	10~30	3	10	<sup>+0.015</sup> / <sub>0</sub>	7	4	h+8.8	36	26	16	18				
	624		10 15 20 25	10~30	4	13		9	5	h+10.8	38	28	18	19	10	4.8	4.3	
	605				5	14	<sup>+0.018</sup> / <sub>0</sub>	10	5	h+10.8	40	30	20	20				
	606	ZZ		15 20 25 30	15~30	6	17		13	6	h+12.8	47	35	23	23.5			
	608	ZZ	(双盖式)	15 20 30 40	15~40	8	22		18	7	h+14.8	53	41	29	26.5	12		
	E-BGL01	6000	※VV	20 30 40	20~40	10	26	<sup>+0.021</sup> / <sub>0</sub>	22	8	h+16.8	58	46	34	29	15	9.8	5.3
E-BGL02	6901	※VV	20 30 40	20~40	12	24	<sup>+0.021</sup> / <sub>0</sub>	21	6	h+15.8	56	44	32	28	12			
E-BGL03	6001	(非接触式 橡胶密封圈)	20 25 30 40 50	20~50	15	28		24	8	h+17.8	60	48	36	30	15			
E-BGL04	6902		20 25 30 40 50	20~50	15	28		25	7	h+17.8	60	48	36	30	12			
高度h指定型	E-BGL11	DD	25 30 40 50	25~50	17	30	<sup>+0.025</sup> / <sub>0</sub>	27	7	h+18.8	64	52	38	32	13			
	E-BGL12	DD	25 30 40 50	25~50	17	35	<sup>+0.021</sup> / <sub>0</sub>	31	10	h+21.8	70	56	43	35	16	14.8	6.3	
	6904				20	37	<sup>+0.025</sup> / <sub>0</sub>	34	9	h+22.8	73	59	45	36.5	15			
	6004		30 40 50 60	30~60	20	42		36	12	h+24.8	82	66	50	41			8.8	
	6005				25	47		41	12	h+27.8	96	76	56	48	19			
	6006		35 40 50 80	35~80	30	55	<sup>+0.030</sup> / <sub>0</sub>	48	13	h+31.8	104	84	64	52		19.8	10.8	

※ VV(非接触式橡胶密封圈)不适用于型号为623、624、605、606的轴承。

※ VV(非接触式橡胶密封圈)、DD(接触式橡胶密封圈)、轴承材质为钢。

① 请注意避让挡圈, 挡圈尺寸请参考P892。



请按图示订货

### 高度h选择型

代码	轴承型号	密封圈	h
E-BGL01	606	ZZ	20~25~30
E-BGL02	606	VV	20~25~30

E-BGL02-608ZZ-h25

### 可选加工(高度h选择型)

代码	轴承型号	密封圈	高度选择型	可选加工代码
E-BGL01	606	ZZ	15~20~25	※KC
E-BGL02	606	VV	15~20~25	※KC

E-BGL02-608ZZ-h20-NA



可选加工

可选加工	增加两侧倒角	增加倒角C2	不装配轴承、挡圈
代码	KK	KC	NA
技术说明	选型方法 KK d KK 3~8 5 10~20 10 25~30 12	选型方法 KC	选型方法 NA 不装配轴承及挡圈 (附带出货)



### 优惠价

数量	1~9	10~
价格	100%	另行报价

未税价(元)



### 交货期

5