


# 端子台式螺丝固定型

# 保险丝座


适用于 $\varnothing 5$ 的保险丝

HOT  
推荐




代码	类型	安装方式	材质	适用保险丝代码
ZKD20	保险丝座	端子台式	压入式	ZKD01/ZKD05
ZKD25		螺丝固定型	旋入式	

ZKD20  
压入式



ZKD25  
旋入式



视角标准：第一视角

型号 代码	厚度	额定电压(V)		额定电流(A)		额定截面积(mm <sup>2</sup> )	
		IEC	UL	IEC	UL	IEC	UL
ZKD20	8.2	800	600	保险丝决定	6.3	4	AWG26-10
ZKD25	12.2	800	600	保险丝决定	—	16	AWG26-6

请按图示订货

型号 代码	厚度
ZKD20	8.2
ZKD25	12.2

ZKD20

保  
险  
丝  
座