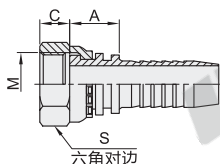


扣压式软管接头

平面密封/球面密封 公制螺纹

平面密封·直接头

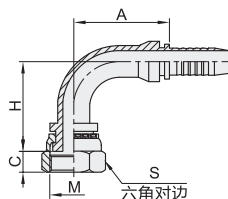
代码	类型	适用软管	材质
WSF01	直接头	编织软管	碳钢
WSF02			SUS304
WSF03		缠绕软管	碳钢
WSF04			SUS304



视角标准：第一视角

平面密封·90°弯接头

代码	类型	适用软管	材质
WSF06	90°弯接头	编织软管	碳钢
WSF07			SUS304
WSF08		缠绕软管	碳钢
WSF09			SUS304



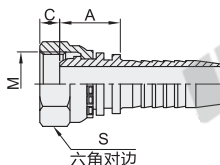
视角标准：第一视角

型号		适用软管 公称内径	M	A	C	S
代码	规格					
WSF01	04	6	M14×1.5	15.5	8.5	19
	06	10	M16×1.5	16.5	8	22
WSF02	08	12	M20×1.5	18.5	10	27
WSF03	10	16	M22×1.5	19.5		
WSF04	12	20	M30×1.5	21.5	11	36

型号		适用软管 公称内径	M	A	C	H	S
代码	规格						
WSF06	04	6	M14×1.5	30	8.5	34	19
	06	10	M16×1.5	35.3	8	40.3	22
WSF07	08	12	M22×1.5	41	10	48	27
WSF08	10	16		57.5		53	
WSF09	12	20	M30×1.5	66.2	11	63.5	36
	16	25	M36×2	76.7	13	70	41

球面密封·直接头

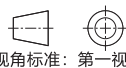
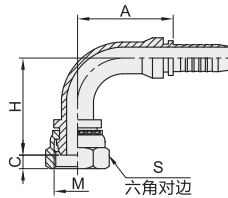
代码	类型	适用软管	材质
WSF11	直接头	编织软管	碳钢
WSF12			SUS304
WSF13		缠绕软管	碳钢
WSF14			SUS304



视角标准：第一视角

球面密封·90°弯接头

代码	类型	适用软管	材质
WSF16	90°弯接头	编织软管	碳钢
WSF17			SUS304
WSF18		缠绕软管	碳钢
WSF19			SUS304



视角标准：第一视角

型号		适用软管 公称内径	M	A	C	S
代码	规格					
WSF11	04	6	M14×1.5	19.5	4.5	19
	06	10	M16×1.5	20		22
WSF12	08	12	M18×1.5	22	4	24
WSF13	10	16	M22×1.5	24.5	5	27
WSF14	12	20	M30×2	26.5	7	36

型号		适用软管 公称内径	M	A	C	H	S
代码	规格						
WSF16	04	6	M14×1.5	30	4.5	38	19
	06	10	M16×1.5	35.3		43.8	22
WSF17	08	12	M18×1.5	40.5	4	50.5	24
WSF18	10	16	M24×1.5	58	5	58.5	30
WSF19	12	20	M30×2	67.5	6	68.5	36

球面密封·直接头

型号		适用软管 公称内径
代码	规格	
WSF11	04	6
WSF12	06	10

WSF11 - 06

请按图示订货

未税价(元)

● 优惠价
数量 1~10 11~
价格 100% 另行报价

交货期
5

液
压
接
头

K2