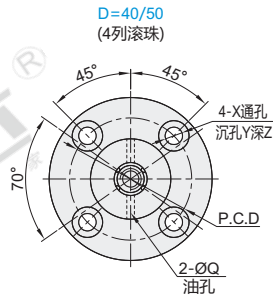
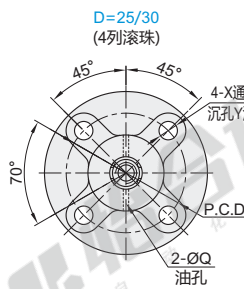
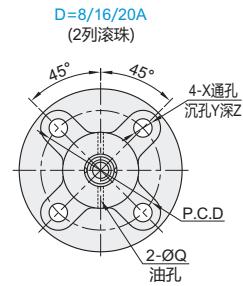
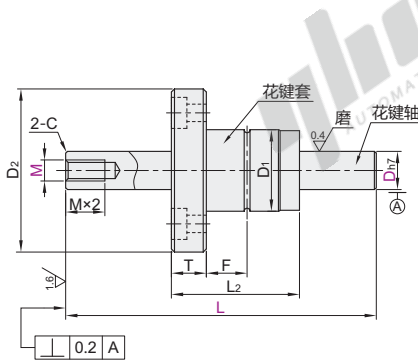


# 实心滚珠花键

## 圆法兰螺帽型 一端内螺纹型

代码	类型	D公差	材质				硬度	
			花键轴		花键套			
			国标	相当	国标	相当		
SQF26 E-SQF26	圆法兰螺帽型	标准型 经济型	h7	55	S55C	GCr15	SUJ2	高频淬火58~62HRC



视角标准：第一视角

型号	花键轴				花键套										基本额定负载		基本额定扭矩		容许静力矩		重量			
	代码	D <sub>h7</sub>	L 最小单位1	M	滚珠 列数	C 倒角	D <sub>1</sub>	L <sub>2</sub>	D <sub>2</sub>	T	F	Q 油孔	P.C.D.	安装孔			C	C <sub>0</sub>	C <sub>T</sub>	C <sub>OT</sub>	MA <sub>1</sub>	MA <sub>2</sub>	花键套 g	花键轴 kg/m
标准型 SQF26	6	0	60~500	3	2	0.5	14	25	30	6	7.5	1	22	3.4	6.5	4.5	137	225	0.46	0.76	0.39	3.48	36.7	0.22
	8	-0.015		3 4 5			16	27	32	8		24	0.6				0.99	0.39	3.82	47	0.39			
	10	0	60~700	3 4 5 6	2	0.5	21	33	42	9	10.5	1.5	32	4.5	8	4.5	285	397	1.62	2.25	0.95	8.53	100	0.6
	13	-0.018		4 5 6 8			24	36	44	9		11	33				4.5	8	4.5	396	540	2.89	3.94	1.5
经济型 E-SQF26	16	0	70~700	4 5 6 8 10	2	0.5	31	50	51	10	18	2	40	5.5	9.5	5.4	545	849	4.77	7.43	3.71	26.09	226	1.56
	20A	0		80~800			4 5 6 8 10 12	35	56			58	10				18	2	45	5.4	724	1109	7.9	12.09
	25	-0.021	90~1000	4 5 6 8 10 12 16	2	0.5	42	71	65	13	26.5	3	52	6.0	6.6	11	1003	1593	21.99	43.01	10.35	68.59	458	3.8
	30	0		100~1250			4 5 6 8 10 12 16 20	47	80			75	13				30	3	60	6.6	11	1160	1980	30.26
	40	-0.025	120~1600	4 5 6 8 10 12 16 20 24	4	1.0	64	100	100	18	36	4	82	9	14	12	2972	4033	105.37	176.05	36.59	246.34	1430	9.69
50	0	150~2000		4 5 6 8 10 12 16 20 24 30			80	125	124				20	46.5	4	102	11	17.5	4086	5615	179.89	304.35	51.58	428.72

① 容许静力矩MA1为使用1个螺帽时的数值；MA2为使用2个紧密接触的螺帽时的数值。



型号			
代码	D	L	M
SQF26	6	60~500	3
E-SQF26	8		3 4 5

SQF26—D6—L60—M3



● 优惠价  
数量 1~5 6~  
价格 100% 另行报价



交货期  
5