

梯形齿同步轮

T10型 齿距10.0

同步轮

F3

代码	带轮类型	皮带宽度	齿距	材质 带轮 法兰	表面处理			
EAR01	T10150	15		铝合金	本色阳极氧化			
EAR02					黑色阳极氧化			
EAR03					喷砂电镀			
EAR09				S45C	SPCC		发黑	
EAR10							喷砂电镀	
EAR15							本色阳极氧化	
EAR16				铝合金	20	10.0	铝合金	黑色阳极氧化
EAR17								喷砂电镀
EAR23								发黑
EAR24	S45C	SPCC			喷砂电镀			
EAR29					本色阳极氧化			
EAR30					黑色阳极氧化			
EAR31	T10250	25		铝合金	黑色阳极氧化			
EAR37					喷砂电镀			
EAR38					发黑			
				S45C	SPCC	喷砂电镀		

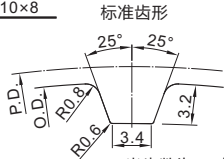
代码	带轮类型	皮带宽度	齿距	材质 带轮 法兰	表面处理
EAR43	T10300	30		铝合金	黑色阳极氧化
EAR44					黑色阳极氧化
EAR45					喷砂电镀
EAR51					发黑
EAR52					喷砂电镀
EAR57	铝合金	40	10.0	铝合金	本色阳极氧化
EAR58					黑色阳极氧化
EAR59					喷砂电镀
EAR65					发黑
EAR66					喷砂电镀
EAR71	铝合金	50		铝合金	本色阳极氧化
EAR72					黑色阳极氧化
EAR73					喷砂电镀
EAR79					发黑
EAR80					喷砂电镀



□ 当同步轮材质为S45C时，挡圈存在折边式。

轴孔P·N·C螺孔尺寸表

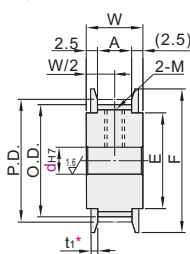
轴孔内径 d _{H7}	M	附件 紧固螺钉
8~12	M4	M4×3
12.7~17	M5	M5×4
18~30	M6	M6×5
31~45	M8	M8×6
46~65	M10	M10×8



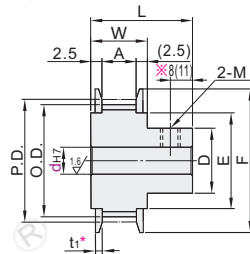
* 当齿数为60时，t₁=2.0(切割法兰)。

* 铝合金材质时：t₁=(W-A)/2-0.5，S45C材质时：t₁=1.5。

带轮形状：A形

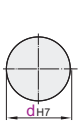


带轮形状：B形

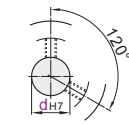


轴孔规格

H圆孔



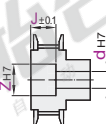
P圆孔+螺孔*1



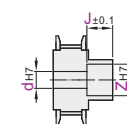
N新JIS键槽孔+螺孔*1



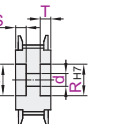
V台阶孔



F台阶孔(轮毂侧沉孔)



Y两端台阶孔



□ 键槽尺寸详见同步轮产品简介。

□ 仅适用B形。

□ 仅适用A形。

*1 为避免破坏齿的完整，因此螺孔选择加工在齿底，所以在齿数不能三等分时，螺孔会打在相邻齿的齿底，此时螺孔角度略有偏差，非120°。

型号	带轮形状	轴孔规格	轴孔规格d _{H7} (最小单位1)												P.D.	O.D.	D	F	E	带轮公称宽度								
			A形						B形											Z(最小单位1)			J(最小单位1)			Q·R·S·T		
			H	P	N·C	V	Y	—	H	P	N·C	V·F	A形	B形						A形	B形	—	—	—	—	—	—	
铝合金	A	12	12-19	12-18	12-15	12-17	12-17	—	—	—	—	15-23	—	—	15-19	38.20	36.35	—	40	27	皮带宽度15							
		14	12-27	12-26	12-20	12-25	12-25	12-27	12-22	12-20	12-25	15-27	15-27	18-27	44.56	42.70	32	48	35	T10150								
		15	12-28	12-26	12-22	12-26	12-26	12-28	12-23	12-20	12-26	15-28	15-28	18-28	47.75	45.90	33	52	36	A:17								
		16	12-32	12-30	12-26	12-30	12-30	12-32	12-27	12-22	12-30	15-32	15-32	18-32	50.93	49.05	37	58	40	L:37								
		18	12-37	12-30	12-30	12-35	12-35	12-36	12-30	12-25	12-34	15-37	15-36	18-37	57.30	55.45	40	61	45	皮带宽度20								
		20	12-42	12-40	12-36	12-40	12-40	12-42	12-35	12-29	12-40	15-42	15-42	18-42	63.66	61.80	47	67	50	T10200								
	S45C	H	22	14-52	14-48	14-38	14-50	14-50	12-46	14-38	14-32	14-44	18-52	18-46	21-52	70.03	68.15	50	80	60	A:22							
			24	14-59	14-50	14-44	14-57	14-57	14-56	14-46	14-40	14-54	18-59	18-56	21-59	76.39	74.55	60	87	67	W:27							
			25	14-59	14-50	14-47	14-57	14-57	14-59	14-49	14-43	14-57	18-59	18-59	21-59	79.58	77.70	—	87	67	L:42							
		P	26	14-59	14-50	14-50	14-57	14-57	14-59	14-49	14-43	14-57	18-59	18-59	21-59	82.76	80.90	63	87	67	W:32							
			28	16-67	16-57	16-50	16-65	16-65	16-66	16-56	16-48	16-64	20-67	20-66	26-67	89.13	87.25	70	95	75	L:47(52)*							
			30	16-76	16-65	16-50	16-74	16-74	16-71	16-61	16-50	16-69	20-76	20-71	26-76	95.49	93.65	75	104	84	皮带宽度25							
A	N	32	20-80	20-65	20-50	20-80	20-75	20-80	20-65	20-50	20-79	25-82	25-81	27-82	101.86	100.00	85	111	90	T10250								
		34	20-80	20-65	20-50	20-80	20-75	20-80	20-65	20-50	20-80	22-92	22-86	22-92	108.23	106.4	90	115	95	W:37								
		36	20-80	20-65	20-50	20-80	20-75	20-80	20-65	20-50	20-80	25-94	25-91	27-94	114.59	112.75	95	123	102	L:52(57)*								
	V	40	20-80	20-65	20-50	20-80	20-75	20-80	20-65	20-50	20-80	25-95	25-95	27-95	117.92	125.45	135	115	115	皮带宽度30								
		44	20-80	20-65	20-50	20-80	20-75	20-80	20-65	20-50	20-80	25-95	25-95	27-95	140.06	138.20	—	152	130	T10300								
		48	20-80	20-65	20-50	20-80	20-75	20-80	20-65	20-50	20-80	25-95	25-95	27-95	152.79	150.95	100	160	140	A:32								
B	V	50	20-80	20-65	20-50	20-80	20-75	20-80	20-65	20-50	20-80	22-95	22-95	27-95	159.15	157.3	—	170	150	W:58								
		60	20-80	20-65	20-50	20-80	20-75	20-80	20-65	20-50	20-80	22-95	22-95	27-95	190.99	189.1	—	200	180	L:70*								

- 选择轴孔规格H、V、F、Y时，无螺孔。
- 孔径6.35仅适用轴孔规格H、P、V、F。
- 孔径9不适用轴孔规格N。
- 选购新JIS键槽孔+螺孔的轴孔直径10时，键槽尺寸可选择N-d10或N-d10K(请参阅同步轮产品简介)。
- “可选加工”见同步轮产品简介。
- 孔径8、9、11、13、14、17、21~29、31、32、46~49不适用轴孔规格C。
- * 齿数44~60只适用于(I)内的尺寸。

型号	带轮形状	轴孔规格	轴孔规格d _{H7} (最小单位1)												轴孔V、F			轴孔Y					
			A形						B形						Z(最小单位1)			J(最小单位1)			S·T		
			H	P	N·C	V	Y	—	H	P	N·C	V·F	A形	B形	—	—	—	—	—	—	—	—	—
EAR37-T10250	48	A	V	20-80	20-65	20-50	20-80	20-75	20-80	20-65	20-50	20-80	22-95	22-95	A形时 3.0<J<3.0	27-95	3-17	S+T=3					
EAR38-T10250	60	B	Y	20-80	20-65	20-50	20-80	20-75	20-80	20-65	20-50	20-80	22-95	22-95	B形时 3.0<J<3.0	27-95	S+T=3						

EAR38-T10250-60-B-F-d20-Z35-J30



● 优惠价
数量 1~4 5~
价格 100% 另行报价



交货期
3



交货期
10

□ 铝合金

□ S45C