

止胶阀

T型/Y型

代码	类型	销售方式	材质	
			本体	活塞杆
BMM45	T型	袋	POM(白色)	SUS304
BMM46	Y型			

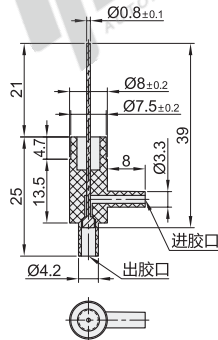
特点:

- 止胶阀主体由白色POM注塑一体成型，常用于混合管末端用于管控点胶，防止漏胶。
- 当外部动力推动活塞杆下推时，点胶通道打开，正常点胶，当需要结束点胶时，混合阀停止供胶，但混合管内的胶水会在重力作用下往下渗漏，此时需要关闭止胶阀，通常由外部动力拉紧止胶阀，从而关闭点胶通道。

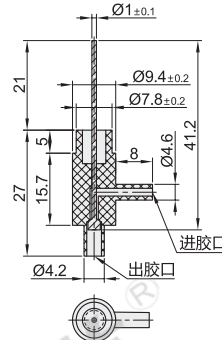


T型
BMM45

规格: 0.8

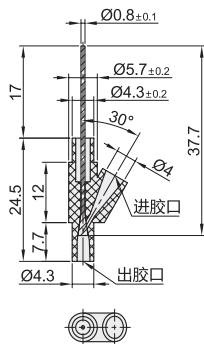


规格: 1.0

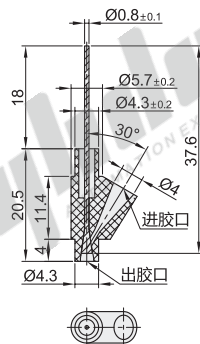


Y型
BMM46

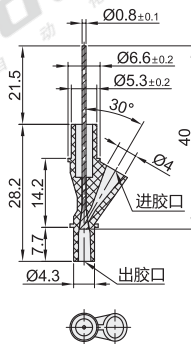
规格: 0.8A



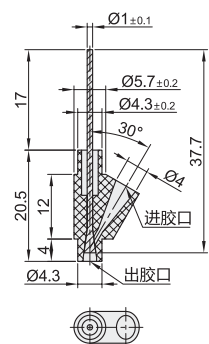
规格: 0.8B



规格: 0.8C



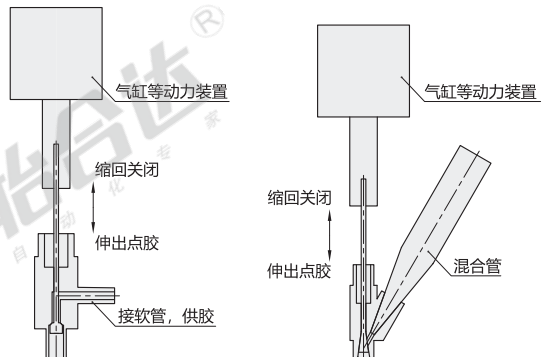
规格: 1.0



视角标准: 第一视角

型号		销售方式 (pcs/袋)
代码	规格	
T型	0.8	10
BMM45	1.0	
Y型	0.8A	50
BMM46	0.8B	
	0.8C	100
	1.0	

EX Example
使用示例



型号	销售方式 (pcs/袋)
代码	规格
BMM45	0.8
	1.0
BMM46	0.8A
	0.8B
	0.8C
	1.0

请按图示订货

● 优惠价

数量	1~5	6~
价格	100%	另行报价

未税价(元)

交货期
7

- 止胶阀作为辅助点胶耗材类产品，使用时需要固定后，再施加动力进行控制。
- T型止胶阀的进胶口通常用软管供胶，Y型止胶阀供胶适用于混合管之类的锥形供胶器材。