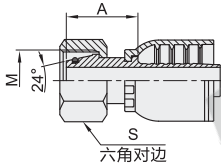


一体式软管接头

24°外锥面带O型圈密封
公制螺纹

直接头-轻系列

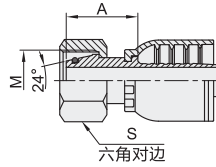
代码	类型	适用软管	材质
WSH01	直接头 轻系列	编织软管	碳钢
WSH02			SUS304
WSH03		缠绕软管	碳钢
WSH04			SUS304



视角标准：第一视角

直接头-重系列

代码	类型	适用软管	材质
WSH11	直接头 重系列	编织软管	碳钢
WSH12			SUS304
WSH13		缠绕软管	碳钢
WSH14			SUS304



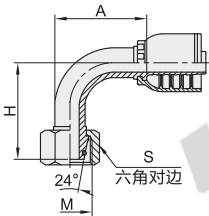
视角标准：第一视角

型号		适用软管 公称内径	M	A	S
代码	规格				
WSH01	04	6	M14×1.5	27.5	19
	06	10	M16×1.5	28	22
WSH02	08	12	M18×1.5	29.5	24
WSH03	10	16	M26×1.5	35	32
WSH04	12	20	M30×2	38	36

型号		适用软管 公称内径	M	A	S
代码	规格				
WSH11	04	6	M14×1.5	28.5	19
	05	8	M16×1.5	29	22
WSH12	06	10	M18×1.5	24	24
WSH13	08	12	M20×1.5	31.5	27
WSH14	12	20	M30×2	39	36

90°弯接头-轻系列

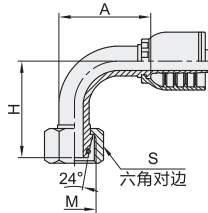
代码	类型	适用软管	材质
WSH06	90°弯接头 轻系列	编织软管	碳钢
WSH07			SUS304
WSH08		缠绕软管	碳钢
WSH09			SUS304



视角标准：第一视角

90°弯接头-重系列

代码	类型	适用软管	材质
WSH16	90°弯接头 重系列	编织软管	碳钢
WSH17			SUS304
WSH18		缠绕软管	碳钢
WSH19			SUS304



视角标准：第一视角

型号		适用软管 公称内径	M	A	H	S
代码	规格					
WSH06	04	6	M14×1.5	30	46	19
	06	10	M16×1.5	35.3	51.8	22
WSH07	08	12	M18×1.5	42	51	24
WSH08	10	16	M26×1.5	56.5	67.5	32
WSH09	12	20	M30×2	65.5	80	36

型号		适用软管 公称内径	M	A	H	S
代码	规格					
WSH16	04	6	M14×1.5	30	47.5	19
	05	8	M16×1.5	33	51	22
WSH17	06	10	M18×1.5	35.3	52.8	24
WSH18	08	12	M22×1.5	41	61	27
WSH19	10	16	M24×1.5	56.5	67.5	30
	12	20	M30×2	65.5	81	36

直接头-重系列

型号		适用软管 公称内径
代码	规格	
WSH11	04	6
WSH12	05	8

WSH11-05



请按图示订货



未标价(元)

优惠价

数量	1~10	11~
价格	100%	另行报价



交货期

7

液
压
管
件
头

K2