

无肩型·止动螺丝部短型·环槽型/切口型

普通级夹具用·前端形状选择型

定位销



| 代码 | 类型 | 形状 | 材质 | | 硬度 | 表面处理 |
|-------|----------------|--------------|--------------------------|--------|--------|--------------------------|
| | | | 国标 | 相当 | | |
| YKF01 | 无肩型 止动螺丝部短型 | 环槽型 | 圆型 | 35CrMo | SCM435 | 淬火硬度33~38HRC |
| YKF02 | | | | | | 淬火硬度33~38HRC, 镀层硬度650HV~ |
| YKF11 | | 多棱型 | 淬火硬度33~38HRC | | | |
| YKF21 | | | 淬火硬度33~38HRC, 镀层硬度650HV~ | | | |
| YKF22 | | 切口型 | 圆型 | | | 淬火硬度33~38HRC |
| YKF31 | | | | | | 淬火硬度33~38HRC, 镀层硬度650HV~ |
| YKF32 | 多棱型 | 淬火硬度33~38HRC | | | | |

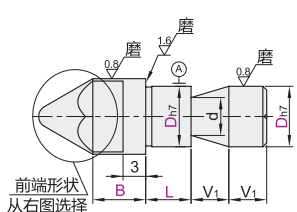
环槽型

| D | V ₁ | d | 适用的止动螺丝 |
|----|----------------|----|---------|
| 6 | | 4 | |
| 8 | 6 | 5 | M5 |
| 10 | | 7 | |
| 12 | | 9 | |
| 16 | 8 | 13 | M6 |
| 20 | | 17 | |

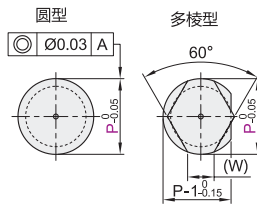
切口型

| D | V ₂ | V ₃ | h | 适用的止动螺丝 |
|----|----------------|----------------|-----|---------|
| 6 | 5.5 | 2.5 | 1.0 | M4 |
| 8 | | 7.5 | 3.5 | M5 |
| 10 | | | | |
| 12 | | | | |
| 16 | | | | |
| 20 | 10.5 | 5.5 | 2.0 | M6 |

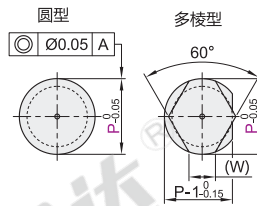
环槽型 YKF01/02/11/12



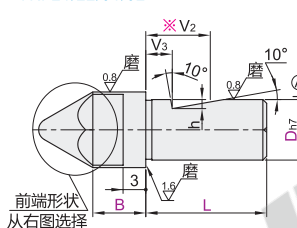
无表面处理



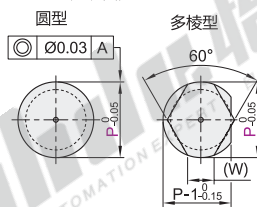
有表面处理



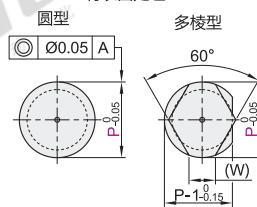
切口型 YKF21/22/31/32



无表面处理



有表面处理



| 前端形状选择图 | |
|---------|--|
| — | 角度30°锥头R型 $e = P/2 + \tan(A/2) + R - \{R + \sin(A/2)\}$ |
| B | 锥头型 $P - 2E \tan(A/2) \geq 0.73$ |
| R | 角度选择 锥头R型 $e = P/2 + \tan(A/2) + R - \{R + \sin(A/2)\}$ |

视角标准：第一视角

| 代码 | 前端形状 | D _{h7} | 型号 | | L | 切口型 | A | 最小单位1 | | | |
|--|-------------------|-----------------|---------|-----------|------|----------|----|-------|------|-------|---|
| | | | 最小单位0.1 | 最小单位1 | | | | 最小单位1 | 环槽型 | E(B形) | R |
| 环槽型 YKF01 YKF02 YKF11 YKF21 YKF22 YKF31 YKF32 | 无指定 (角度30°锥头R) | 6 | 0.012 | 8.0~12.0 | | 10 12 16 | | | 3 | 3 | |
| | | 8 | 0.015 | 10.0~16.0 | | | 30 | | 4 | 3.5 | |
| | (锥头) B R | 10 | | 12.0~20.0 | 2~32 | 5~12 | | 60 | 1~12 | 4 | 6 |
| | | 12 | | 14.0~25.0 | | | | 90 | | 6 | 6 |
| | | 16 | 0.018 | 18.0~32.0 | | | | 120 | | 8 | 8 |
| | | 20 | 0.021 | 22.0~35.0 | | | | | | 8 | 9 |



| 代码 | 技术说明 |
|----|------------------------------|
| HC | 增加单面止转 选型方法 HC 不适用于多棱型 |

| 代码 | 技术说明 |
|----|---|
| KC | 变更止转位置 选型方法 KC 设置基准位为0°， 在成90°的位置加工 单面止转 圆型不适用 |



| 环槽型 | | 型号 | 最小单位0.1 | 最小单位1 | 最小单位1 | A | 最小单位1 |
|-------|------|-----------------|-----------|-------|-------|-------|-------|
| 代码 | 前端形状 | D _{h7} | P | B | 环槽型 | E(B形) | E(B形) |
| YKF01 | B | 6 | 8.0~12.0 | 2~32 | 30 | 60 | 1~12 |
| YKF02 | R | 8 | 10.0~16.0 | | 60 | 120 | |

| 切口型 | | 型号 | 最小单位0.1 | 最小单位1 | L | A | 最小单位1 |
|-------|------|-----------------|-----------|-------|----------|-------|-------|
| 代码 | 前端形状 | D _{h7} | P | B | 切口型 | E(B形) | E(B形) |
| YKF21 | B | 6 | 8.0~12.0 | 2~32 | 10 12 16 | 30 | 1~12 |
| YKF22 | R | 8 | 10.0~16.0 | | 12 16 19 | 60 | |

可选加工(环槽型)

| 代码 | 前端形状 | D _{h7} | P | B | 环槽型 | A | 最小单位1 | 可选加工代码 |
|-------|------|-----------------|-----------|------|-----|-----|-------|--------|
| YKF01 | B | 6 | 8.0~12.0 | 2~32 | 30 | 60 | 1~12 | HC KC |
| YKF02 | R | 8 | 10.0~16.0 | | 60 | 120 | | |



| 优惠价 | |
|-----|-----------|
| 数量 | 1~4 5~ |
| 价格 | 100% 另行报价 |



| 交货期 | |
|-------|---|
| 无表面处理 | 5 |



| 交货期 | |
|-------|---|
| 有表面处理 | 6 |

YKF01—B—D6—P6—B20—L10—A30—E6—HC

无表面处理

有表面处理

夹具用衬套
定位销

A6