膨胀螺栓/地脚螺栓

膨胀螺栓

代码	类型	材质		表面处理
		国标	相当	
TBF61	羊眼膨胀螺栓	碳钢		镀彩锌
TBF62		0Cr18Ni9	SUS304	—
TBF58	有缝小头膨胀钩	碳钢		镀彩锌
TBF59		0Cr18Ni9	SUS304	—

羊眼膨胀螺栓
TBF61/62

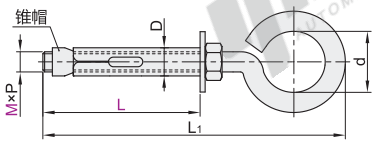

有缝小头膨胀钩
TBF58/59

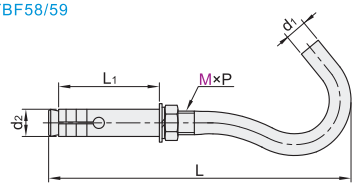

视角标准：第一视角

羊眼膨胀螺栓

型号 代码	M	L	螺距 P	L1	D	d
(碳钢) TBF61	6	40	1	75	8	12
		60		90		
	8	60	1.25	95	10	15
		100		135		
	10	80	1.5	125	12	20
		100		145		
(SUS304) TBF62	8	60	1.25	95	10	15
		100		135		
	10	80	1.5	125	12	20
		100		145		
	12	100	1.75	130	16	25
		120		150		

有缝小头膨胀钩

型号 代码	M	螺距 P	L	L1	d1	d2
(碳钢) TBF58	6	1	87	35	6	8
	8	1.25	99	37	8	10
(SUS304) TBF59	10	1.5	110	38	10	12
	12	1.75	140	48	12	14

请按图示订货

羊眼膨胀螺栓

型号 代码	M	L
TBF61	6	40
		60

TBF61—M6—L40

有缝小头膨胀钩

型号 代码	M
TBF58	6
TBF59	8

TBF59—M6

未税价(元)

优惠价

数量	1~99	100~
价格	100%	另行报价

交货期 7

EX Example 使用示例

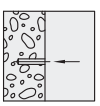

1.选择锥帽外径相同的钻头钻孔，孔的深度比膨胀螺栓的长度略深。

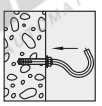

2.把膨胀螺栓敲入孔内。（可以在钩顶部垫上垫块再进行敲击，以免破坏表面）

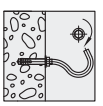

3.将螺母顺时针方向拧紧，膨胀管发生膨胀，墙壁和膨胀管、螺栓之间形成摩擦自锁，从而将膨胀螺栓固定住，完成安装。

地脚螺栓

代码	类型	材质		适用标准
		国标	相当	
TBF71	地脚螺栓	0Cr18Ni9	SUS304	GB/T 799(A)-2020

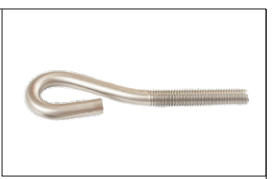

应用场合：建筑结构（如桥梁、塔吊）工业设备固定、交通与能源设施、船舶与码头建设。

安装流程
1.准备：定位、清理。
2.钻孔：按设计尺寸打孔。
3.安装：插螺栓、加垫片、旋螺母。
4.校正：确保位置准确，紧固螺栓。
5.后处理：定期检查，二次灌浆等。

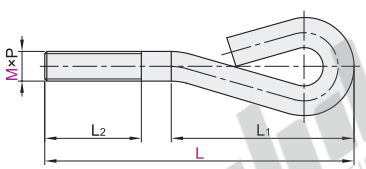

EX Example 使用示例

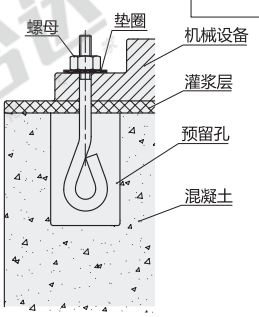

视角标准：第一视角

型号 代码	M	L	螺距 P	L1	L2
TBF71	20	300	2.5	127	58
	24	400	3	139	68

请按图示订货

型号 代码	M	L
TBF71	20	300 400
	24	

TBF71—M20—L400

未税价(元)

优惠价

数量	1~49	50~
价格	100%	另行报价

交货期 7