

螺钉夹紧型

单膜片/双膜片 高刚性 碳钢/铝合金

膜片式联轴器

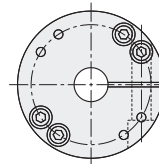
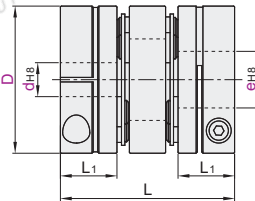
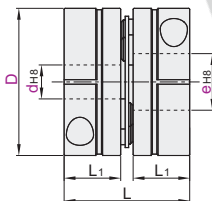
| 代码 | 类型 | 材质 | | 表面处理 | 附件 |
|-------|-------|-----|------|--------|--------------|
| | | 主体 | 膜片 | 主体 | |
| DBJ06 | 螺钉夹紧型 | 单膜片 | S45C | 发黑 | 内六角 圆柱头螺钉 |
| DBJ28 | | | 铝合金 | 本色阳极氧化 | |
| DBJ16 | 双膜片 | 双膜片 | S45C | 发黑 | |
| DBJ38 | | | 铝合金 | 本色阳极氧化 | |



RoHS 代码右侧带 ● 符合RoHS标准

单膜片
DBJ06
DBJ28

双膜片
DBJ16
DBJ38



- ① 偏心、偏角轴向位移如果出现多种偏差时，则各种偏差值为容许值的1/2。
② 单膜片型不允许偏心。



| 型号 | | d-e | | | | | | | | | | |
|-----------------------|----|-----|----------------------------------|-------------------------------|----------------------------|-------------------------|----------------------|-------------------|----------------|----------|-------|----|
| 代码 | D | | | | | | | | | | | |
| 单膜片 DBJ06 DBJ28 | 65 | d | 15 | 16 | 17 | 18 | 19 | 20 | 22 | 24 | 25 | 30 |
| | | e | 15 16 17 18 19 20 22 24 25 30 | 16 17 18 19 20 22 24 25 30 | 17 18 19 20 22 24 25 30 | 18 19 20 22 24 25 30 | 19 20 22 24 25 30 | 20 22 24 25 30 | 22 24 25 30 | 24 25 30 | 25 30 | 30 |
| 双膜片 DBJ16 | 87 | d | 20 | 22 | 24 | 25 | 30 | 35 | | | | |
| | | e | 20 22 24 25 30 35 | 22 24 25 30 35 | 24 25 30 35 | 25 30 35 | 30 35 | 35 | | | | |

| 型号 | | L | L ₁ | 额定扭矩 (N·m) | 容许安装偏差 | | | 静态扭转刚性 (N·m/rad) | 最高转速 (r/min) | 惯性力矩 (kg·m ²) | 重量(g) |
|-------|----|------|----------------|---------------|--------|--------|--------|---------------------|-----------------|------------------------------|-------|
| 代码 | D | | | | 角向(°) | 径向(mm) | 轴向(mm) | | | | |
| DBJ06 | 65 | 55.5 | 25 | 60 | — | — | ±0.3 | 120000 | 8000 | 6.30×10 ⁻⁴ | 985 |
| DBJ16 | 77 | — | — | — | 0.6 | — | ±0.6 | 58000 | — | 8.29×10 ⁻⁴ | 1275 |
| | 87 | 94 | 30 | 100 | — | 0.2 | ±1.0 | 140000 | 6000 | 3.40×10 ⁻³ | 3000 |

| 型号 | | L | L ₁ | 额定扭矩 (N·m) | 容许安装偏差 | | | 静态扭转刚性 (N·m/rad) | 最高转速 (r/min) | 惯性力矩 (kg·m ²) | 重量(g) |
|-------|----|------|----------------|---------------|--------|--------|--------|---------------------|-----------------|------------------------------|-------|
| 代码 | D | | | | 角向(°) | 径向(mm) | 轴向(mm) | | | | |
| DBJ28 | 65 | 55.5 | 25 | 55 | 0.7 | — | ±0.3 | 30000 | 6500 | 1.0×10 ⁻⁴ | 342 |
| DBJ38 | 77 | — | — | — | 1 | 0.2 | ±0.6 | 15000 | 6500 | 1.4×10 ⁻⁴ | 498 |

① 惯性力矩和重量为最大孔径时的值。



| 型号 | | d-e | | | | | | | | | | |
|-------|----|-----|----------------------------------|-------------------------------|----------------------------|-------------------------|----------------------|-------------------|----------------|----------|-------|----|
| 代码 | D | | | | | | | | | | | |
| DBJ06 | 65 | d | 15 | 16 | 17 | 18 | 19 | 20 | 22 | 24 | 25 | 30 |
| | | e | 15 16 17 18 19 20 22 24 25 30 | 16 17 18 19 20 22 24 25 30 | 17 18 19 20 22 24 25 30 | 18 19 20 22 24 25 30 | 19 20 22 24 25 30 | 20 22 24 25 30 | 22 24 25 30 | 24 25 30 | 25 30 | 30 |

DBJ06—D65—d15—e16



| | | | |
|-----|----|------|------|
| 优惠价 | 数量 | 1~9 | 10~ |
| | 价格 | 100% | 另行报价 |

| | |
|-----|---|
| 交货期 | 6 |
|-----|---|

联万
轴
向
器
节

F1