

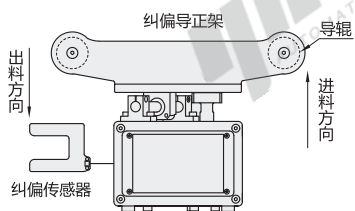
# 张力纠偏控制系统

## 一体式 张力纠偏控制

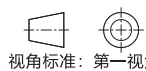
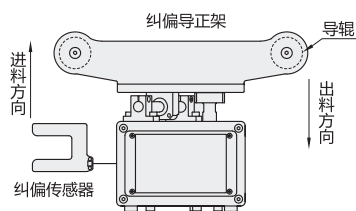
代码	类型	
ZLC06	张力纠偏控制	一体式



L(左手机)



R(右手机)



型号		最大材料宽度 (mm)	导辊直径 (mm)	进料方向	辊轴表面处理	适用模块配件	
代码	电机类型					纠偏传感器	纠偏导正架
ZLC06	E(步进电机)	300 400 500	50	L(左手机) R(右手机)	A(银色氧化) B(茶色氧化)	ZLC21-A	ZLC17



请按图示订货

型号		最大材料宽度 (mm)	导辊直径 (mm)	进料方向	辊轴表面处理
代码	电机类型				
ZLC06	E(步进电机)	300 (400) 500	(50)	L(左手机) R(右手机)	A(银色氧化) B(茶色氧化)

ZLC06—E—400—50—L—A

怡合达  
AUTOMATION EXPERT 自动化专家