

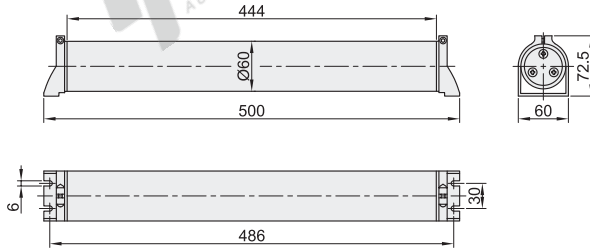
标准型

| 代码 | 类型 | |
|-------|-----|-----|
| ZHE53 | 圆条形 | 标准型 |

特点

- 灯体采用一体式密封处理，简洁大方，精致美观；
- 灯具可调发光角度，旋转安装支架安装方便、调整灵活；
- 灯具采用高透光玻璃+优质PC扩散罩，亮度高，抗冲击性好；
- 采用优质进口光源，该光源体积小、性价比高、稳定性好、热阻低、导热性能好、低光衰是照明灯具的最佳选择；
- 灯具防护等级可达IP67。

适用范围：数控机床、CNC加工中心、数控铣床等其它对防护性要求较高的设备。



视角标准：第一视角

| 型号 | | 额定电压 | 功率 (W) | 光通量 (Lm) |
|-------|------------------|--------|--------|----------|
| 代码 | 光源 | | | |
| ZHE53 | A(正白光6000~6500K) | DC 24V | 19 | 2550 |
| | B(暖黄光2800~3200K) | | | |

性能表

| | |
|------|---------|
| 防护等级 | IP67 |
| 发光效率 | 140Lm/W |
| 灯具寿命 | 50000H |
| 显色指数 | ≥82Ra |
| 发光角度 | 110° |
| 表面温度 | ≤60°C |



| 型号 | |
|-------|------------------|
| 代码 | 光源 |
| ZHE53 | A(正白光6000~6500K) |
| | B(暖黄光2800~3200K) |

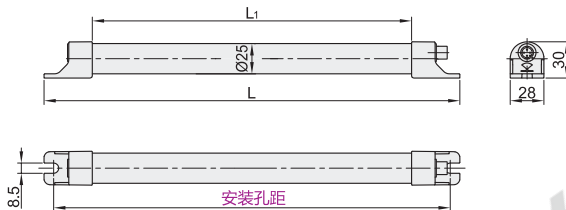

ZHE53-A

经济型

| 代码 | 类型 | |
|-------|-----|-----|
| ZHE59 | 圆条形 | 经济型 |

特点

- 简洁美观，性价比极高；
 - 螺帽安装简单方便，稳定性强。
- 适用范围：数控机床、组合机床、加工中心及其他照明。



视角标准：第一视角

| 型号 | | 额定电压 | 功率 (W) | 总长度L | L1 | 色温 | 光通量 (Lm) |
|-------|------|-----------|--------|------|------|-------|----------|
| 代码 | 安装孔距 | | | | | | |
| ZHE59 | 225 | 1(DC 24V) | 3 | 240 | 160 | 6000K | 330 |
| | 345 | | 4 | 360 | 280 | | 440 |
| | 465 | | 5 | 480 | 400 | | 550 |
| | 585 | | 7 | 600 | 520 | | 770 |
| | 705 | | 10 | 720 | 640 | | 1100 |
| | 825 | | 12 | 840 | 760 | | 1320 |
| | 945 | | 14 | 960 | 880 | | 1540 |
| | 1065 | | 16 | 1080 | 1000 | | 1760 |



| 型号 | | 额定电压 |
|-------|------|------|
| 代码 | 安装孔距 | |
| ZHE59 | 225 | 1 |
| | 345 | |

ZHE59-225-1