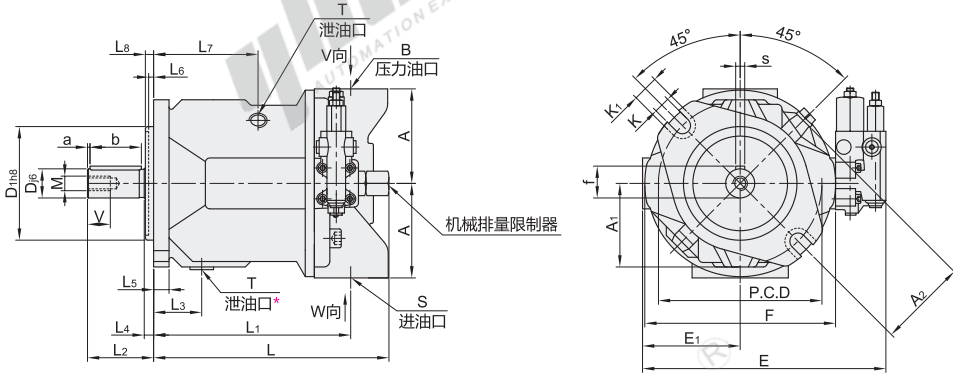


代码	类型	运行方式
WSN51	变量柱塞泵 斜盘式	开式回路

特点

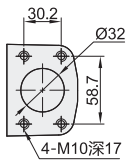
该产品用于开式回路的静态液压驱动轴向柱塞斜盘式结构变量泵，泵的流量与驱动转速及泵排量成正比，通过斜盘的角度变化可无极改变流量。



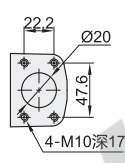
* 此泄油口在出厂时已堵死。

公称排量：28

进油口
W向视图

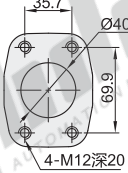


压力油口
V向视图

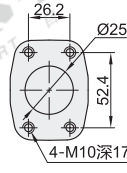


公称排量：45

进油口
W向视图

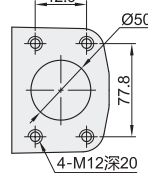


压力油口
V向视图

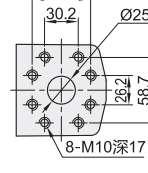


公称排量：71

进油口
W向视图



压力油口
V向视图



视角标准：第一视角

型号		旋转方向 (从轴端看)	控制机构	密封	D	D ₁	M	V	L	L ₁	L ₂	L ₃	L ₄	L ₅	L ₆	L ₇	L ₈
代码	公称排量 (ml/r)				22	100	M6	16	206	164	46	40	10	13	6.3	90	
WSN51	28	R(顺时针) L(逆时针)	压力控制	带FKM轴封的 NBR	25	M8	19	224	184	52	45	17	6	115	9		
	45				32	M10	22	259	217	60	53						
	71																

型号		A	A ₁	A ₂	P.C.D	E	E ₁	F	K	K ₁	a	b	s	f	B 压力油口	S 进油口	T 泄油口
WSN51	28	80	75	74	140	218	83.5	164	14	26	2	32	6h8	24.5 ⁰ _{-0.1}	Rc3/4	Rc1 1/4	M18×1.5
	45	90	80.5	83		238	93.5	184			3	36	9h9	28 ⁰ _{-0.2}	Rc1	Rc1 1/2	
	71	104	92	98		180	265	107.5			215	18	33	2.5	45	10h9	35 ⁰ _{-0.2}

请按图示订货

型号		旋转方向
代码	公称排量(ml/r)	
WSN51	28	R(顺时针)
	45	L(逆时针)

WSN51—28—R

● 优惠价

数量	1~9	10~
价格	100%	另行报价

未税价(元)

交货期

5