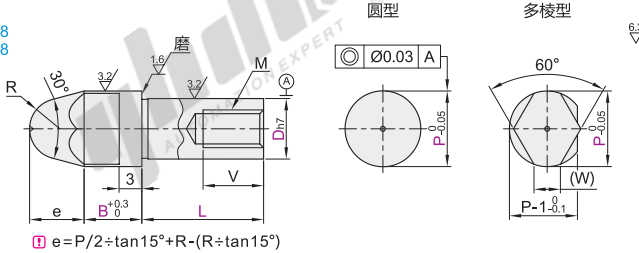




螺栓固定型		止动螺丝型		材质		硬度	表面处理
圆型	多棱型	圆型	多棱型	国标	相当		
YKK51	YKK61	YKR01	YKR21	35CrMo	SCM435	淬火硬度33~38HRC	—
YKK52	YKK62	YKR11	YKR31			淬火硬度33~38HRC, 镀层硬度850HV~	—
YKK55	YKK65	—	—	9CrWMn	SKS3	淬火硬度58~61HRC	—
YKK56	YKK66	—	—			淬火硬度58~61HRC, 镀层硬度850HV~	—
YKK58	YKK68	—	—	9Cr18Mo	SUS440C	淬火硬度48~53HRC	—

### 螺栓固定型

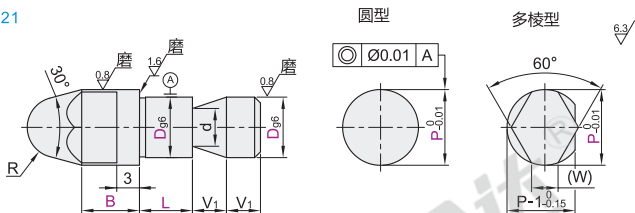
YKK51/52/55/56/58  
YKK61/62/65/66/68



$$e = P/2 + \tan 15^\circ + R - (R \div \tan 15^\circ)$$

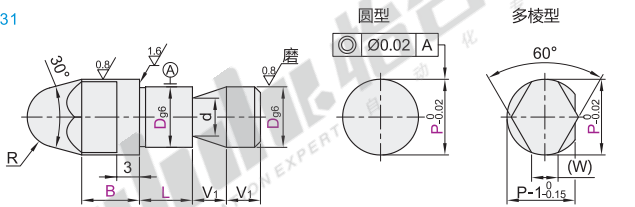
### 止动螺丝型

无表面处理 YKR01/21



### 止动螺丝型

有表面处理 YKR11/31



视角标准：第一视角

### 螺栓固定型

型号	最小单位0.1	最小单位0.1	最小单位1	V	R	M	W
圆型	6	8.0~12.0	2.0~35.0 (B≤P×4)	5	3	M3	3
多棱型	8	10.0~16.0		9~16	6	4	M4
YKK51 YKK61	10	12.0~20.0	10~20	8	5	M5	4
YKK52 YKK62	10T	14.0~25.0	10~24	8	6	M6	4
YKK55 YKK65	12	18.0~32.0	10~32	8	6	M5	6
YKK56 YKK66	16	22.0~35.0	10~40	12	8	M8	8
YKK58 YKK68	20			12	8	M8	9

### 止动螺丝型

型号	最小单位0.1	最小单位0.1	最小单位1	V1	d	R	适用的止动螺丝	W
YKR01	6	8.0~12.0	2.0~30.0	8	4	3	M5	3
YKR11	8	10.0~16.0	2.0~35.0	8	5	4	M5	3.5
YKR21	10	12.0~20.0	3.0~35.0	8	7	4	M6	4
YKR11	12	14.0~25.0	3.0~35.0	10	9	6	M6	6
YKR21	16	18.0~32.0	5.0~35.0	10	13	8	M8	8
YKR31	20	22.0~35.0	5.0~35.0	10	17	8	M8	9

① 多棱型不适用于B5以下规格。

### 止动螺丝型

型号	最小单位0.1	最小单位1
YKR01	6	8~12
YKR11	8	10~16
YKR21	10	12~20
YKR31	12	14~25

### 可选加工

型号	最小单位0.1	最小单位1	可选加工代码
YKR01	6	8~12	HC
YKR11	8	10~16	HC AG
YKR21	10	12~20	HC AG
YKR31	12	14~25	HC AG



可选加工

代码	技术说明
HC	<b>增加单面止转</b>  ① 多棱型不适用。 ② 不能与可选加工TC共用。
KC	<b>变更止转位置</b>  ① 设置基准为0°, 在成90°的位置加工单面止转。 ② 圆型不适用。
AG()	<b>变更前端部角度</b>  ① 最小单位30° ② 选择范围60°~120°



请按图示订货

● 优惠价  
数量 1~4 5~  
价格 100% 另行报价  
未税价(元)

交货期  
7  
① 无表面处理

交货期  
8  
② 有表面处理