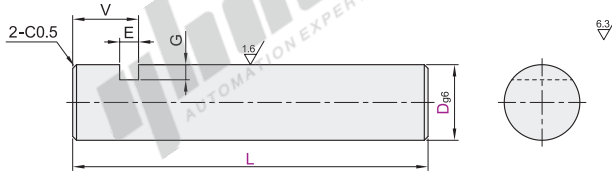


铰链销

- 键固定型
- 止动螺丝固定型/双止动面型
- 直杆型

键固定型

代码		材质		硬度	表面处理
L尺寸选择型	L尺寸指定型	国标	相当		
MHE01	MHE21	45	S45C	—	发黑
MHE02	MHE22			40~45HRC	
—	MHE23			—	无电解镀镍
—	MHE24			40~45HRC	
—	MHE25			40~45HRC 镀层硬度850HV~	
MHE11	MHE31	0Cr18Ni9	SUS304	—	—
—	MHE41	9Cr18Mo	SUS440C	48~53HRC	—



视角标准：第一视角

L尺寸选择型

型号	D _{g6}	L	V	E	G
MHE01	3	10 12 14 15 16 18 20	8	2.6	1.5
	4	10 12 14 15 16 18 20			
MHE02	5	15 16 18 20 22 24 25 30 35 40 45 50	8	2.6	2
MHE11	6	15 16 18 20 22 24 25 30 35 40 45 50			
	8	18 20 22 24 25 30 35 40 45 50			
	10	18 20 22 24 25 30 35 40 45 50			
	12	18 20 22 24 25 30 35 40 45 50			

L尺寸指定型

型号	D _{g6}	L	V	E	G
MHE21	3	10.0~60.0	8	2.6	1.5
	4	10.0~60.0			
	5	10.0~60.0			
MHE22	6	10.0~110.0	8	2.6	2
MHE23	8	15.0~120.0			
MHE24	10	15.0~220.0	8	3.6	3
MHE25	12	15.0~220.0			
MHE31	13	25.0~220.0			
MHE41	14	25.0~220.0			
	15	30.0~220.0			
	16	30.0~220.0			
	17	30.0~220.0			
	18	30.0~220.0			
	20	30.0~220.0			
	22	30.0~220.0			
	25	30.0~220.0			



L尺寸选择型

代码	D	L	V
MHE01	3	10~14	8
MHE02	4	10~14	8

MHE01—D3—L12

L尺寸指定型

代码	D	L	V
MHE21	3	10.0~60.0	8
MHE22	4	10.0~60.0	8

MHE21—D3—L12

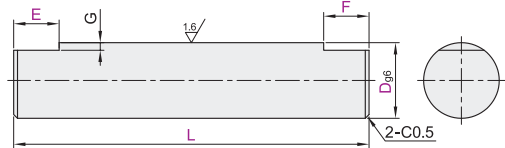
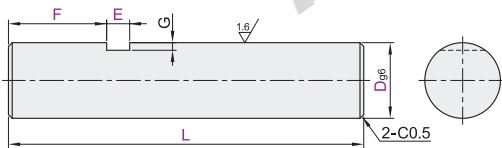
止动螺丝固定型/双止动面型

代码		材质		硬度	表面处理
止动螺丝固定型	双止动面型	国标	相当		
MHK01	MHM01	45	S45C	—	发黑
MHK02	MHM02			40~45HRC	
MHK03	—			—	无电解镀镍
MHK04	—			40~45HRC	
MHK05	—			40~45HRC 镀层硬度850HV~	
MHK11	MHM11	0Cr18Ni9	SUS304	—	—
MHK21	—	9Cr18Mo	SUS440C	48~53HRC	—



止动螺丝固定型
MHK01/02/03/04/05/11/21

双止动面型
MHM01/02/11



代码	型号	D _{g6}	L	F	E	G	
MHK01	3	3	5.0~60.0			0.5	
	4	4	10.0~80.0				
	5	5	10.0~110.0			1	
	6	6	15.0~110.0				
	MHK02	10	10	15.0~220.0			2
	MHK03	12	12	15.0~220.0			
	MHK04	13	13	25.0~220.0	0 ≤ F ≤ L/2	1 ≤ E ≤ 50	
	MHK05	14	14	25.0~220.0			
	MHK11	15	15	30.0~220.0			
	MHK21	16	16	30.0~220.0			
		17	17	30.0~220.0			
		18	18	30.0~220.0			
	20	20	30.0~220.0				
	22	22	30.0~220.0				
	25	25	30.0~220.0				

代码	型号	D _{g6}	L	E	F	G
MHM01	4	4	10.0~60.0	2 ≤ E ≤ 20	2 ≤ F ≤ 20	0.5
	5	5	10.0~80.0			
	6	6	10.0~110.0			
MHM02	8	8	15.0~110.0	2 ≤ E ≤ 30	2 ≤ F ≤ 30	1
MHM11	10	10	15.0~220.0			
	12	12	15.0~220.0			2
	13	13	25.0~220.0			
	14	14	25.0~220.0			
	15	15	30.0~220.0	5 ≤ E ≤ 30	5 ≤ F ≤ 30	
	16	16	30.0~220.0			
	20	20	30.0~220.0			
	25	25	30.0~220.0			



止动螺丝固定型

代码	D	L	F	E
MHK01	3	5.0~60.0	0 ≤ F ≤ 20	1 ≤ E ≤ 50
MHK02	4	5.0~60.0	0 ≤ F ≤ 20	1 ≤ E ≤ 50

MHK01—D3—L40—F6—E6

可选加工

代码	D	L	F	E	可选加工代码
MHK01	3	5.0~60.0	0 ≤ F ≤ 20	1 ≤ E ≤ 50	MD
MHK02	4	5.0~60.0	0 ≤ F ≤ 20	1 ≤ E ≤ 50	MD

MHK01—D3—L40—F6—E6—MD



优惠价
数量 1~9 10~
价格 100% 另行报价

交货期
5

交货期
6

交货期
3

未税价(元)

① 无表面处理

② 有表面处理

③ 无硬度

代码	技术说明																
MD	增加单侧螺孔		选型方法 MD														
			<table border="1"> <thead> <tr> <th>D</th> <th>M</th> <th>V</th> </tr> </thead> <tbody> <tr> <td>6</td> <td>M3</td> <td>6</td> </tr> <tr> <td>8~14</td> <td>M4</td> <td>8</td> </tr> <tr> <td>15~22</td> <td>M6</td> <td>12</td> </tr> <tr> <td>25</td> <td>M8</td> <td>16</td> </tr> </tbody> </table>	D	M	V	6	M3	6	8~14	M4	8	15~22	M6	12	25	M8
D	M	V															
6	M3	6															
8~14	M4	8															
15~22	M6	12															
25	M8	16															
	<p>① 仅适用于上表D规格。 ② 仅适用止动螺丝固定型。</p>																

悬臂铰链销

A5