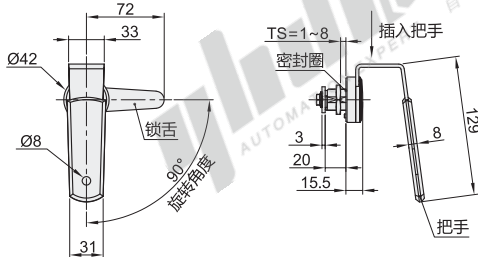


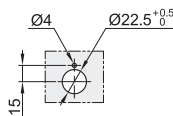


代码	类型	止口高度	锁芯	材质			表面处理		
				基座	锁芯	锁舌	基座	锁芯	锁舌
XAS96	圆柱锁	40系列	20	无锁芯	ZDC	—	Q235	镀亮铬	—
XAS91		19	一字形锁芯	ZDC5	—	S45C	镀亮铬	镀蓝白锌	
XAS97		24	双牙形锁芯	ZDC	—	Q235	—	镀高铬	
XAS94	40/50系列	23.6/28.5	无锁芯	PA66	—	SUS304	—	—	

止口高度: 20
无锁芯
XAS96



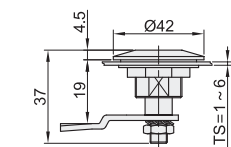
开孔尺寸



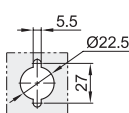
特点

- 表面镀铬镜面;
 - 工具把手旋转开锁;
 - 左右开门通用。
- ❗ 锁舌孔尺寸: $\varnothing 8 \times 8$

止口高度: 19
一字形锁芯
XAS91



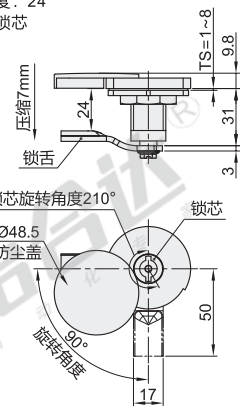
开孔尺寸



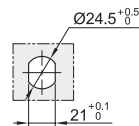
特点

- 锁舌旋转90°实现开启或锁闭功能;
 - 左右开门通用。
- ❗ 锁舌孔尺寸: $\square 8 \times 8$
❗ 配置钥匙: 2把

止口高度: 24
双牙形锁芯
XAS97



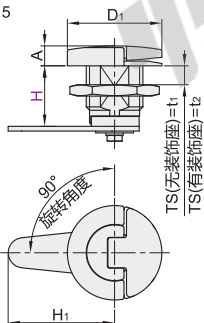
开孔尺寸



特点

- 表面镀铬镜面;
 - 具有压缩锁紧功能;
 - 钥匙旋转210°实现开启或锁闭功能;
 - 左右开门通用。
- ❗ 锁舌孔尺寸: $\square 8 \times 8$

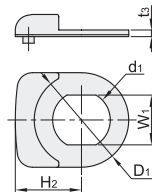
止口高度: 23.6/28.5
无锁芯
XAS94



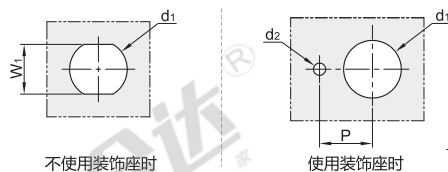
特点

- 耐振型 (放倒拉杆保持上锁状态);
 - 柔和造型, 适合各种箱体;
 - 防水型。
- ❗ 锁舌孔尺寸: $\square 8 \times 8$

装饰座(标配附件)



开孔尺寸



不使用装饰座时

使用装饰座时



止口高度23.6、28.5

代码	型号	H	A	W ₁	H ₁	H ₂	D ₁	d ₁	d ₂	P	TS(适用门板厚度)		t ₃	参考重量(kg)
											t ₁	t ₂		
XAS94		23.6	11	19.2	51	28	35	22.5	5.5	22.5	0~5.5	0~3.5	3	0.045
		28.5	14	26.3	56.3	35	50	30.5	6.5	28	0~10.5	0~6.5	3.5	0.105

止口高度19、20、24

代码	型号	止口高度	参考重量(kg)
XAS96	—	20	0.3
XAS91	—	19	0.073
XAS97	N(不选配件) Y(配置钥匙1把)	24	0.175



请按图示订货

型号	
代码	可选配件
XAS97	N(不选配件) Y(配置钥匙1把)
XAS97—Y	
代码	H
XAS94	23.6 28.5
XAS94—H23.6	



未税价(元)

● 优惠价
数量 1~4 5~
价格 100% 另行报价

❗ XAS91



未税价(元)

● 优惠价
数量 1~9 10~
价格 100% 另行报价

❗ 其余



交货期

20

❗ XAS94



交货期

1

❗ 其余