

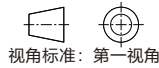
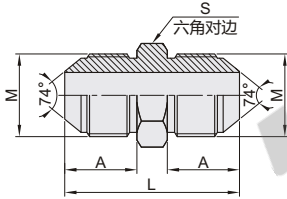
74°锥面扩口密封过渡接头

公制螺纹

直接头/90°弯接头/T型三通接头

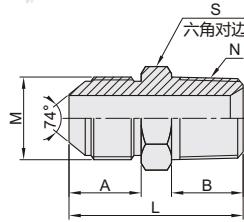
直接头-公制螺纹

| 代码 | 类型 | 材质 |
|-------|-----|--------|
| WSB16 | 外螺纹 | 碳钢 |
| WSB17 | | SUS304 |



直接头-一端公制螺纹-一端美制NPT螺纹

| 代码 | 类型 | 材质 |
|-------|-----|--------|
| WSB18 | 外螺纹 | 碳钢 |
| WSB19 | | SUS304 |

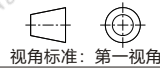
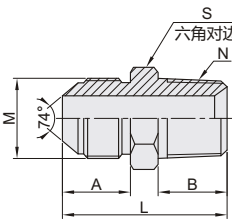


| 型号 | | 适配管 外径 | M | A | | L | | S |
|----------------|----|-----------|---------|-------|-------|-------|-------|----|
| 代码 | 规格 | | | WSB16 | WSB17 | WSB16 | WSB17 | |
| WSB16 WSB17 | 14 | 8 | M14×1.5 | 17 | 17 | 40 | 40 | 17 |
| | 18 | 12 | M18×1.5 | 18 | 18 | 42 | 42 | 19 |
| | 24 | 16 | M24×1.5 | 20 | 20 | 50 | 50 | 27 |
| | 30 | 20 | M30×1.5 | 23 | 23 | 57 | 57 | 32 |
| | 36 | 25 | M36×2 | 26 | 25 | 63 | 61 | 38 |

| 型号 | | 适配管 外径 | M | N | A | B | L | S |
|----------------|----|-----------|---------|----------|------|------|------|----|
| 代码 | 规格 | | | | | | | |
| WSB18 WSB19 | 14 | 8 | M14×1.5 | Z1/4"×18 | 17 | 15 | 38 | 17 |
| | 16 | 10 | M16×1.5 | Z3/8"×18 | 18 | 16 | 40 | 19 |
| | 18 | 12 | M18×1.5 | Z1/2"×14 | 19.5 | 19.5 | 45.5 | 24 |
| | 22 | 14 | M22×1.5 | Z1"×11.5 | 25 | 25.5 | 63 | 41 |
| | 36 | 25 | M36×2 | Z1"×11.5 | 25 | 25.5 | 63 | 41 |

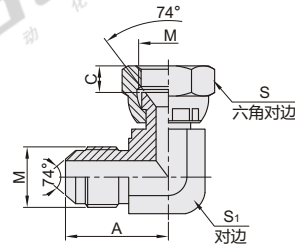
直接头-一端公制螺纹-一端英制BSP螺纹

| 代码 | 类型 | 材质 |
|-------|-----|--------|
| WSB20 | 外螺纹 | 碳钢 |
| WSB21 | | SUS304 |



90°弯接头-公制螺纹

| 代码 | 类型 | 材质 |
|-------|------|--------|
| WSB26 | 内外螺纹 | 碳钢 |
| WSB27 | | SUS304 |

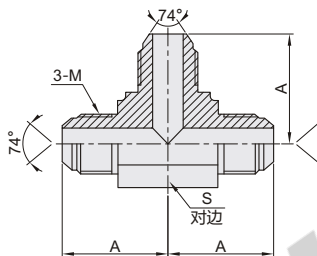


| 型号 | | 适配管 外径 | M | N | A | B | L | S |
|----------------|----|-----------|---------|----------|------|------|------|----|
| 代码 | 规格 | | | | | | | |
| WSB20 WSB21 | 14 | 8 | M14×1.5 | R1/4"×19 | 17 | 14.5 | 37.5 | 17 |
| | 16 | 10 | M16×1.5 | R3/8"×19 | 18 | 15 | 39 | 19 |
| | 22 | 14 | M22×1.5 | R1/2"×14 | 19.5 | 20 | 47.5 | 24 |
| | 30 | 20 | M30×1.5 | R3/4"×14 | 23 | 23 | 54 | 32 |
| | 36 | 25 | M36×2 | R1"×11 | 25 | 25.5 | 61.5 | 38 |

| 型号 | | 适配管 外径 | M | A | C | S | S ₁ |
|----------------|----|-----------|---------|------|-----|----|----------------|
| 代码 | 规格 | | | | | | |
| WSB26 WSB27 | 14 | 8 | M14×1.5 | 30.2 | 8.5 | 19 | 14 |
| | 18 | 12 | M18×1.5 | 34 | 8 | 24 | 19 |
| | 22 | 14 | M22×1.5 | 37.5 | 10 | 27 | 22 |
| | 30 | 20 | M30×1.5 | 45.8 | 11 | 36 | 30 |
| | 36 | 25 | M36×2 | 51.5 | 13 | 41 | 36 |

T型三通接头-公制螺纹

| 代码 | 类型 | 材质 |
|-------|-----|--------|
| WSB31 | 外螺纹 | 碳钢 |
| WSB32 | | SUS304 |



| 型号 | | 适配管 外径 | M | A | | S |
|----------------|----|-----------|---------|-------|-------|----|
| 代码 | 规格 | | | WSB31 | WSB32 | |
| WSB31 WSB32 | 14 | 8 | M14×1.5 | 27 | 30.2 | 14 |
| | 16 | 10 | M16×1.5 | 29.5 | 32 | 16 |
| | 18 | 12 | M18×1.5 | 34 | 34 | 19 |

T型三通接头-公制螺纹

| 型号 | | 适配管 外径 |
|-------|----|-----------|
| 代码 | 规格 | |
| WSB31 | 14 | 8 |
| WSB32 | 16 | 10 |

请按图示订货

WSB31-14

| 优惠价 | |
|-----|-----------|
| 数量 | 1~19 20~ |
| 价格 | 100% 另行报价 |

未税价(元)

| 交货期 | |
|-----|---|
| 数量 | 5 |