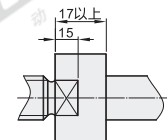


悬臂销

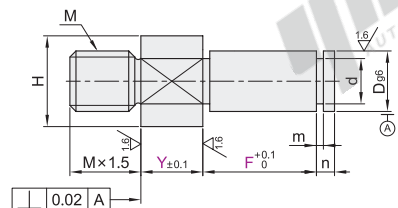
带挡圈槽型 · 标准型/六角型 外螺纹安装型

代码		类型	材质		表面处理
标准型	六角型		国标	相当	
MDD01	MDF01	带挡圈槽型 螺纹长度固定型	45	S45C	发黑
MDD02	MDF02		0Cr18Ni9	SUS304	无电解镀镍
MDD06	MDF06		35CrMo	SCM435 硬度33~38HRC	—
MDD08	—		45	S45C	发黑
MDD11	MDF11	带挡圈槽型 螺纹长度指定型	45	S45C	发黑
MDD12	MDF12		0Cr18Ni9	SUS304	无电解镀镍
MDD16	MDF16		—	—	—

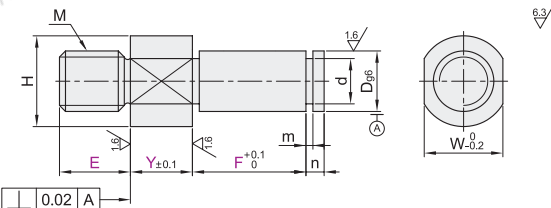


Y≥17时两平面宽度尺寸

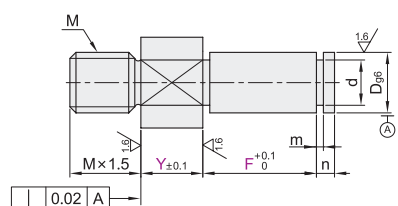
标准型
螺纹长度固定型
MDD01/02/06/08



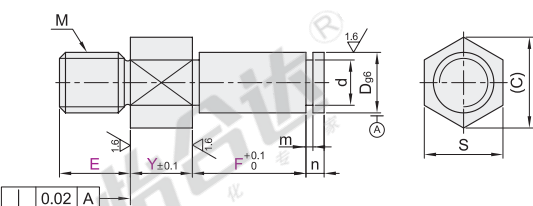
标准型
螺纹长度指定型
MDD11/12/16



六角型
螺纹长度固定型
MDF01/02/06



六角型
螺纹长度指定型
MDF11/12/16



① 外螺纹退刀槽尺寸见下页表1。

② 工艺加工条件：总长度除以D段长度>3且D·M≥4；4≤D≤11且总长度≥70；11<D≤18且总长度≥90；D>18且总长度≥110。（工艺孔详细尺寸见产品简介）

视角标准：第一视角

标准型

型号	规格	Dg6	最小单位1			H	W	M	d	m	n
			Y	F	E						
螺纹长度 固定型	3	3	-0.002		3~8	7	5	M3	2	0.5	
	3A	3	-0.008			11	9			+0.06	
	4	4		2~32	3~55	4~10	8	M4	3		
	4A	4				12	10				
	5	5	-0.004			9	7	M5	4	0.7	
	5A	5	-0.012		5~12	13	11			+0.075	
	6	6				10	8	M6	5		
	6A	6			6~15	14	12				
	8	8				12	10	M8	7	+0.09	0.9
	8A	8	-0.005		5~10	8~18	12	10			
MDD01	8A	-0.014			16	14					
MDD10	10	10			15	13	M10	9.6	0	-0.09	
MDD06	10A	10		2~65	10~22	20	17				
MDD08	12	12			17	14		11.5			
螺纹长度 指定型	13	13			18	15		12.4		1.15	
	15	15	-0.006		20	17	M12	14.3	0	-0.110	
	16	16	-0.017		21	18		15.2			
	MDD11	17	17		22	19		16.2			
	MDD12	18	18		23	20		17			
	MDD16	20	20		10~160						
	20A	20				26		M20	19		
	22	22					24	M20	21	1.35	
	22A	22						M16			
	25	25	-0.007		4~65	20~32	31	27	M20	23.9	-0.210
25A	25	-0.020						M16			
30	30							M20			
30A	30				36	32		M16	28.6	1.65	

六角型

型号	规格	Dg6	最小单位1			S	(C)	M	d	m	n	
			Y	F	E							
螺纹长度 固定型	3	3	-0.002		3~8	6	6.9	M3	2	+0.060	0.5	
	4	4	-0.008					M4	3	0		
	5	5	-0.004	2~32	3~55	7	8.1	M5	4	+0.075	0.7	
	6	6	-0.012			8	9.2	M6	5	0		
	8	8			5~10	8~18	10	11.5	M8	7	+0.090	0.9
	10	10	-0.005			13	15	M10	9.6	0	-0.090	
	12	12	-0.014			14	16.2		11.5			
	MDF01	13	13		2~65				12.4			
	MDF02	13	13						14.3	0	-0.110	
	MDF06	16	16	-0.006		12~25	17	19.6	M12	14.3	0	-0.110
螺纹长度 指定型	17	17	-0.017			19	21.9		15.2			
	18	18						16.2				
	20	20	-0.004		10~160				17			
	MDF11	20A	-0.012			24	27.7	M20	19			
	MDF12	22	22						M16	21	1.35	
	MDF16	22A	22		4~65				M16			
	25	25	-0.007		20~42	27	31.2	M20	23.9	0	-0.210	
	25A	25	-0.020						M16			
	30	30				32	36.9	M20	28.6		1.65	
	30A	30							M16			

① 可选加工详见下页。

悬臂销

A5



标准型-螺纹长度固定型

型号	规格	Dg6	Y	F
MDD01	3	3	-0.002	3~8
MDD02	3A	3	-0.008	3~55

MDD02-3-Y25-F30

六角型-螺纹长度固定型

型号	规格	Dg6	Y	F
MDF01	3	3	-0.002	3~8
MDF02	4	4	-0.004	3~55

MDF02-3-Y25-F30

可选加工(六角型-螺纹长度固定型)

型号	规格	Dg6	Y	F	可选加工代码
MDF01	3	3	-0.002	3~8	WC ME
MDF02	4	4	-0.004	3~55	WC ME

MDF02-3-Y25-F30-YC

标准型-螺纹长度指定型

型号	规格	Dg6	Y	F	E
MDD11	3	3	-0.002	3~8	3~8
MDD12	3A	3	-0.008	3~55	3~55

MDD12-3-Y25-F30-E8

六角型-螺纹长度指定型

型号	规格	Dg6	Y	F	E
MDF11	3	3	-0.002	3~8	3~8
MDF12	4	4	-0.004	3~55	4~10

MDF12-3-Y25-F30-E8

可选加工(六角型-螺纹长度指定型)

型号	规格	Dg6	Y	F	E	可选加工代码
MDF11	3	3	-0.002	3~8	3~8	WC ME
MDF12	4	4	-0.004	3~55	4~10	WC ME

MDF12-3-Y25-F30-E8-YC



① 无表面处理



① 有表面处理