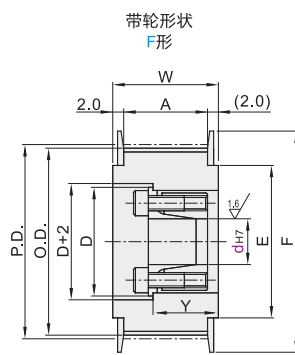
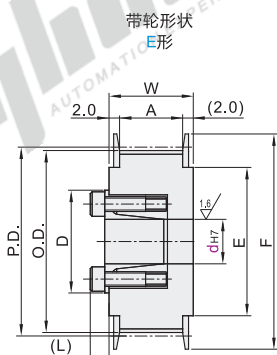
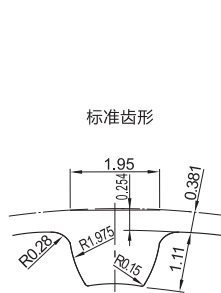


S3M型
齿距3.0

免键高扭矩圆弧齿同步轮

带筒易厚壁型免键胀套(带定心功能)

代码	带轮类型	皮带宽度	齿距	材质			表面处理			使用胀套代码
				带轮	法兰	胀套	带轮	法兰	胀套	
EBY41	S3M100	10	3.0	铝合金	铝合金	S45C	本色阳极氧化	—	EUX16	
EBY46	S3M150	15								



❗ *可选加工*见同步轮产品简介(适用WC/WD/WE/FC可选加工)。

Ⓜ Y尺寸: S3M150时, Y=14



型号		带轮形状	轴孔规格dh7(根据胀套孔径尺寸表选择)			P.D.	O.D.	F	E	A	W
			S3M100	S3M150							
代码	齿数		E形	E形	F形						
EBY41-S3M100	34	E	6	6	6	32.47	31.71	40	28	S3M100 A:11 W:15	
	36		6	6	6	34.38	33.62				
	40		8	8	8	38.20	37.44	44	32		
	44		8-10	8-10	8-10	42.02	41.25	48	36		
EBY46-S3M150	48	F	8-10	8-10-12	8-10	45.84	45.07	50	38	S3M150 A:17 W:21	
	50		8-10	8-10-12-14	8-10	47.75	46.98	52	40		
	60		8-10	8-10-12-14-17	8-10	57.30	56.53	61	46		
	72		8-10	8-10-12-14-19	8-10	68.75	67.99	74	58		

❗ 带轮形状F形不适用EBY41-S3M100。

❗ 胀套孔径尺寸表



型号		带轮形状	轴孔规格dh7		
代码	齿数		S3M100	S3M150	
EBY41-S3M100	34	E	6	6	6
	36		6	6	6
	40		8	8	8
EBY46-S3M150	48	F	8-10	8-10-12-14	8-10
	50		8-10	8-10-12-14-17	8-10
	60		8-10	8-10-12-14-19	8-10

EBY41-S3M100-50-E-d10

❗ 可选加工

型号		带轮形状	轴孔规格dh7			可选加工代码
代码	齿数		S3M100	S3M150		
EBY41-S3M100	34	E	6	6	6	WC WD WE FC()
	36		6	6	6	
	40		8	8	8	
EBY46-S3M150	48	F	8-10	8-10-12-14	8-10	WC WD WE FC()
	50		8-10	8-10-12-14-17	8-10	
	60		8-10	8-10-12-14-19	8-10	

EBY41-S3M100-50-E-d10-WC

dh7	容许最大扭矩N·m	D	(L)
6	12.7	21.5	
8	19.6	23.5	6
10	27.5	25.5	
12	44.1	28.5	
14	63.7	30.5	
15	80.4	31.5	
16	83.3	33	6.5
17	92.2	33.5	
18	95.1	34.5	
19	98.1	35.5	



● 优惠价

数量	1~4	5~
价格	100%	另行报价

未税价()



交货期

5

同步轮

F3